






# L'UNIVERS DU FROID

## AU SERVICE DES PROFESSIONNELS

 ÉDITION   
144 FRIELECTRIC

Frielectric accompagne les professionnels du froid dans la distribution de mobiliers frigorifiques, de chambres froides et d'agencement de magasins en proposant des solutions personnalisées.

 **FRIELECTRIC**  
Gare de Sainte Mesme  
78730 SAINTE MESME / FRANCE

 **+33 (0)1 30 59 42 72**  
 [frielectric@frielectric.fr](mailto:frielectric@frielectric.fr)  
 [www.frielectric.fr](http://www.frielectric.fr)

— CATALOGUE —  
**20**  
**26**



# SOMMAIRE

- 1 VITRINES SERVICE ARRIÈRE**  
Vitrines réfrigérées pour boulangerie/pâtisserie, chocolaterie, sandwicherie, traiteur, boucherie/charcuterie, glacier, poissonnerie, panetières **P 1 à 44**
- 2 BUFFETS LIBRE-SERVICE**  
Buffets restauration réfrigérés **P 45 à 46**
- 3 VITRINE ET BACS LIBRE-SERVICE**  
Meubles réfrigérés positifs, négatifs, bi-température **P 47 à 72**
- 4 VITRINES DE COMPTOIR**  
Vitrines pour les glaces, les petits-déjeuners et les boissons **P 73 à 78**
- 5 VITRINES À CRÈME GLACÉE ET CONGÉLATEURS**  
Meubles et vitrines à crème glacée, congélateurs, conservateurs, armoires pour le stockage de bacs à glaces **P 79 à 92**
- 6 ARMOIRES RÉFRIGÉRÉES**  
Armoires de stockage positives et négatives **P 93 à 120**
- 7 TABLES RÉFRIGÉRÉES**  
Arrières de bar, tables gastronomes, tours pâtisseries, tours à pizza, vitrines à salade, vitrine à ingrédients **P 121 à 128**
- 8 CHAMBRES FROIDES**  
Chambres froides crochetables positives et négatives, rayonnages, accessoires **P 129 à 142**
- 9 UNITÉS DE RÉFRIGÉRATION**  
Monoblocs à cheval ou vertical en paroi ou en plafond et Split-Système en paroi ou au sol **P 143 à 150**

# Index (par ordre alphabétique)

Accessoires crème glacée	92
Alizée	86
Antille	82
AT / AS - unité de réfrigération monobloc à cheval	144
Athena Neg	59
Athena Pos	58
Atoll Bar	46
Baby Top 90 / 110	76
Bacinox	126
Bali Glace	87
Banquise	71
Belize	83
BHT - unité de réfrigération bi-bloc à détenteur	148
Bora	91
Cadet BT	119
Cadet Chocolat	117
Cadet Pâtisserie	118
Cellule Eco	135
Classic	120
Commander	122
Comptoir Top 2P	77
Comptoir 70	77
Coralline	49
Coralline Slim	48
Cubi Glass	66
Diane GE	65
Dionysos	115
Diva	43
Dolce Vita	80-81
Doody	67
Elegance	44
Elite Détails & Tarifs	8-16
Elite Décor Amphora	5
Elite Décor E34 & Relief	4
Elite Décor Seaside	3
Elite Décor Simply	6-7
Elite Décor Twist	2
Elite Slim	17-19
Equateur	85
Evolucia	26-29
Florida	36-39
Florida Semi-Murale	40
Gelato Vitré / Vitrine Gelato	88
Gelato Plein / Vitrine Gelato	89
Gelglass	70
Glass Pos 35 / 40 / 53 / 54 / 84 & 60	75
Glass Neg 21 / 60 / 61 / 84	74
Glass 101 / 138 / 221	103
Glass 310 / 304 / 264	105
Glass 250 Slim Pos	104
Glass 120 Slim Pos	104
Glass 120 Slim Neg	112
Glass 405 ST	106
Glass 404 / 405 / 406	107
Ibiza	32
Ideal-B 650 & 820	108
Ideal-B 803 / 1206	109
Ideal-C 803 / 1002	111
Ideal-C 1000 / 1007	108
Ideal-C 806 / 1206	110
Java 700	94
Java 1400	95
Java Noir 706	96
Java Noir 1406	97
Java Poisson	98
Kios	53-54
Kit Gelato	88
Lucia	24-25
Lumia	30-31
Lyre Double Accès	57
Lyre Pos	61 & 63
Lyre Neg	62
Lyre Slim Pos	60
Marché 125	78
Master Eco	35
Météore	52
Météore Slim	51
Millesime	114
Mini Dolce Vita	80-81
Mini Lyre	64
Mini Tablinox	124
Moorea	41
Naxos Double Accès	55
Naxos Slim Double Accès	56
Nevada	42
New Bloc	131-133
New Bloc 60 d'angle Pos	130
New Bloc 60 Pos	133
New Bloc 100 Neg	134
Olympus Blanc	99
Olympus Inox	101
Olympus Blanc Vitré	100
Olympus Inox Vitré	102
Oural Pos	136-138
Oural Neg	139-141
Panetières RPP / RPLS	33
Panetières RPB / RPBH	34
Pizza Chef	127
Pizza Prepa	126
Pizza Top	127
PST - unité de réfrigération monobloc plafonnier faible hauteur	150
PT - unité de réfrigération monobloc plafonnier	149
Rayonnages	142
Salad 05	128
Saladette	128
SHT - unité de réfrigération split system	147
Spitzberg	72
ST - unité de réfrigération split system	146
Stock-S & Stock-T	90
Tab Pizza	126
Tablinox 600	123
Tablinox 700	124
Tablinox 800	125
Tablinox Salade	128
Top Bar	116
Tropique	84
TT / TST - unité de réfrigération monobloc en paroi	145
Vegas	20-23
Venise Pano. 102 / 152 & 202	69
Verone 102 / 152 / 202	68
Vitaglass	113
Vitaglass 200 Slim	112

# Conditions Générales de Vente

En aucun cas l'acheteur ne sera fondé à prétendre avoir ignoré les conditions générales ci-dessous et il ne sera admis aucune dérogation. Celles-ci étant disponibles et consultables à tout instant sur notre site : [www.frielectric.fr](http://www.frielectric.fr).  
En cas de conflit entre nos conditions et celles de l'acheteur, ce sont celles de notre société qui prévaudraient sur celles de notre contractant.

## GÉNÉRALITÉS

Nos appareils et matériels sont vendus à des installateurs frigoristes ou entreprises du froid qui s'engagent à en assurer la mise en place, le montage, l'installation, la garantie et le service après-vente auprès de leur clientèle. Les offres faites sans indication d'un délai d'option ne sont valables que pour acceptation nous parvenant dans les 5 jours qui suivent la date de notre offre, celles disponibles sur stock étant toujours faites sous réserve de vente entre temps.

## PRIX

Tous nos prix s'entendent prix H.T. « départ » Sainte Mesme. Les prix H.T. de ce tarif peuvent évoluer sans préavis en fonction de la conjoncture économique du moment. La facturation sera effectuée selon notre tarif en vigueur au jour de la livraison.

## COMMANDES

Les commandes doivent être confirmées par fax, par courrier électronique ou par courrier postal. Les commandes que nous prenons ne lient notre société qu'autant qu'elles n'aient pas été refusées dans un délai de 3 semaines. Pour toute commande de matériel spécial à exécuter selon des spécifications particulières, un acompte de 30% sera exigé à la commande, celle-ci ne pouvant plus être modifiée au risque d'important retard. Dans le cas d'une annulation, l'acompte nous reste acquis.

Aucune reprise ou échange de pièces ou de matériels ne pourra être effectué dès lors que la livraison est conforme à la commande.

## DÉLAI DE LIVRAISON

Les délais de livraison ne sont donnés qu'à titre indicatif et notre société ne sera tenue à aucun dommage et intérêt, indemnité ou pénalité de retard.

Toute réclamation pour erreur, manquant ou défaut apparent doit être adressée par lettre recommandée dans les 48 heures suivant l'arrivée de la marchandise au lieu de destination indiqué dans l'ordre.

Cette disposition ne dispense pas le destinataire de faire diligence pour engager action contre le transporteur.

## TRANSPORT

Le transport des marchandises s'effectue aux risques et périls de l'acheteur même dans le cas de livraison FRANCO de port, et quelques soient les conditions de vente. Il appartient à l'acheteur d'effectuer toutes vérifications, de faire toutes réserves concrètes sans porter de jugement, à l'arrivée du matériel et d'exercer, s'il y a lieu et dans les délais réglementaires, tous recours à l'encontre le transporteur. Les livraisons en centre ville ou en station de montagne étant de plus en plus réglementées, l'acquéreur devra, lors de la commande, communiquer le maximum de renseignements afin d'organiser au mieux la prestation. Le déchargement, dans le cas de charge lourde ou encombrante devra nécessairement être effectué à l'aide de moyens de manutention adaptés à la taille des colis.

## GARANTIES

Notre garantie pièces se limite exclusivement aux pièces des circuits frigorifiques et électriques des matériels vendus en France Métropolitaine. En aucun cas la garantie ne s'adresse aux vitres et aux néons.

Nos appareils sont garantis sur une période de 12 mois à compter du jour de l'établissement de notre facture.

Pour l'exportation nous procéderons à l'abandon de garantie par un escompte de 1,5% déduit sur la facture. Les pièces, objet de notre garantie, seront adressées au client contre remboursement, et la facture fera l'objet d'un avoir dès le retour avec port à votre charge à notre Service des pièces défectueuses dans un délai d'un mois, après quoi il y aura forclusion.

Hors garantie, les pièces détachées seront payées à la commande avant expédition. L'acheteur fera son affaire seul et sans pouvoir appeler en garantie notre société pour tous frais annexes quels qu'ils soient, ainsi que pour tous dommages ou pertes causés directement ou indirectement à, ou, par l'utilisateur par nos appareils ou matériels.

Le remplacement d'une pièce, dans les conditions définies ci-dessus, ne peut en aucune manière prolonger la garantie de l'appareil sur lequel elle a été remplacée.

## CLAUSE DE RÉSERVE DE PROPRIÉTÉ

Les matériels livrés demeurent notre propriété jusqu'au paiement intégral du montant total des factures correspondantes, conformément à la loi du 25 février 1985 (article 115 - 121 et 122). Jusqu'au paiement intégral, l'acquéreur est considéré comme dépositaire des matériels, il assure tous les risques de pertes ou de destruction dès la livraison qui lui a été faite. A défaut de paiement intégral du prix dans le délai contractuellement fixé, le vendeur se réserve le droit de les revendiquer sans formalité ou mise en demeure particulière. Au cas d'action contentieuse pour la restitution des marchandises, l'acquéreur sera tenu, en outre, de nous payer une indemnité conventionnelle de 10% de la valeur de celle-ci en réparation du préjudice par nous subi. Au cas où la marchandise vendue aurait été revendue ou mise en œuvre, l'acquéreur consent expressément à la société FRIELECTRIC un nantissement sur les sommes correspondantes dues par le sous acquéreur ou le bénéficiaire des travaux, et cède d'ores et déjà la créance qu'il possèdera encore contre eux à due concurrence des sommes restant dues à la société FRIELECTRIC.

A cet égard, la remise de traites ou de titres créant une obligation de payer ne constitue pas un paiement au sens de la présente disposition.

## CONDITIONS DE PAIEMENT

Les prix du présent tarif sont établis en fonction d'un paiement comptant.

Après retour de votre fiche de demande de renseignements, un compte pourra éventuellement être ouvert. Les conditions accordées seront alors paiement par traite à 30 jours fin de mois.

Cette facilité peut être suspendue sans préavis en cas :

1. de non retour d'effet
2. de modification de date d'échéance sans notre accord
3. d'un effet impayé

Le règlement comptant sera exigible pour toutes commandes dès lors que l'acheteur n'a pas de compte ouvert dans nos livres ou de garantie financières jugées suffisantes par notre assureur.

De plus, nous nous réservons le droit d'annuler les ordres en cours et d'exiger sur le champ le paiement de la créance majorée d'intérêts, tous frais de recouvrement restant à charge du débiteur.

En application de la loi n° 92-1442 du 31 Décembre 1992 relative aux délais de paiement entre les entreprises, il est précisé que les modalités suivantes seront applicables à compter du 01 Juillet 1993.

Le montant à régler et la date de paiement sont indiqués en pieds de la facture émise. En cas de règlement postérieur à cette date, des pénalités de retard seront appliquées à raison d'un taux égal à 1 fois et demie le taux de l'intérêt légal.

Ce taux se définit comme étant la « moyenne arithmétique des 12 dernières moyennes mensuelles des taux de rendement actuariel des adjudications de bons du Trésor à taux fixe à 13 semaines » ( loi n° 75-619 du 11 Juillet 1975, art. 1er, modifié art. 2, modifié par l'article 12 de la loi n° 89-421 du 23 Juin 1989).

Ce taux est fixé par décret.

## EXPORTATION

Seul le paiement anticipé par virement bancaire sera considéré valable.

## SPÉCIFICATIONS TECHNIQUES

Toutes les caractéristiques, dimensions, poids, photos etc... mentionnés dans notre catalogue général n'ont qu'une valeur indicative. Nous nous réservons le droit de toutes modifications de notre matériel sans préavis.

Les photographies de notre matériel sont imprimées à titre indicatif et représentent souvent le haut de gamme avec options et ne peuvent en aucune manière engager notre société

## CLAUSE PÉNALE

Dans le cas où la carence du débiteur obligerait nos services contentieux au recouvrement des sommes dues, celles-ci se trouveraient majorées d'une indemnité fixée à 15% de leur montant : cette majoration est établie à titre de clause pénale conformément aux articles 1152 et 1226 du Code Civil.

## JURIDICTION

En cas de contestation, seul le tribunal de commerce de Lyon sera compétent, même en cas de pluralité de défendeur et d'appel en garantie.

## FROID RECYCLAGE

La taxe froid recyclage que nous prélevons pour chaque appareil vendu servira aux frais de retraitement de celui-ci lorsqu'il arrivera en fin de vie. Dans tous les cas les frais de transport concernant l'acheminement du matériel dans nos locaux resteront à la charge du client.

**Date :**

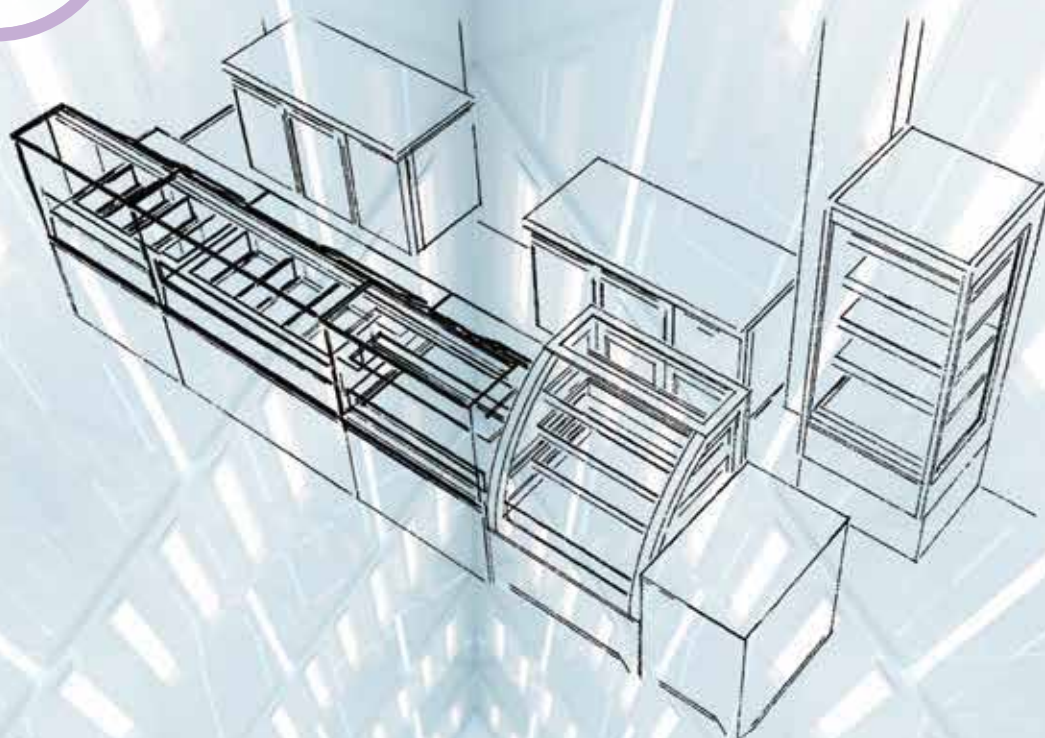
**Signature et cachet de l'entreprise pour acceptation :**

CACHET



# VITRINES HORIZONTALES

1



# ELITE : DÉCOR TWIST

Boulangerie | Pâtisserie | Sandwicherie | Fromagerie | Chocolatier | Glacier

1

Vitrines horizontales



## DÉCORS LAQUÉS

selon nuancier RAL



OU

## FINITIONS STRATIFIÉES TONS BOIS : Façade et joues



«Chêne Blanc»



«Chêne Foncé»



«Chêne Moyen»



«Accacia»



«Bouleau»



Ensemble TWIST finition Chêne foncé

## CARACTÉRISTIQUES COMPLÉMENTAIRES :

TWIST – décor bois ou peinture selon nuancier couleurs RAL, joues latérales en bois de la même finition. Vitrage courbe 2 étagères VCA – autres vitrages disponibles dans les options. Plinthe Inox avec éclairage LED en standard.

2

Caractéristiques définies pour un fonctionnement par 25°C et 60% HR (normes CEI 335 1) | Photographies non contractuelles. Les caractéristiques sont données à titre indicatif et peuvent être modifiées sans préavis. Veuillez prendre en compte les nuisances des vitrines à groupe logé (chaleur et / ou bruit) susceptibles d'être occasionnées selon la configuration de certains magasins (taille et/ou climatisation).



# ELITE : DÉCOR SEASIDE

Boulangerie | Pâtisserie | Sandwicherie | Fromagerie | Chocolatier | Glacier

1

Vitrines horizontales



Décor SEASIDE laqué RAL 9010

## CARACTÉRISTIQUES COMPLÉMENTAIRES :

SEASIDE – décor laqué selon nuancier RAL, joues bois de la même finition - Éclairage des plinthes par LED - Vitrage droit 2 étagères type VDA – autres vitrages possibles – nous consulter



Décor SEASIDE laqué RAL 5003

# ELITE : DÉCOR RELIEF ou E34

Boulangerie | Pâtisserie | Sandwicherie | Fromagerie | Chocolatier | Glacier

1

Vitrines horizontales



DÉCORS LAQUÉS  
selon nuancier RAL



## ELITE DÉCOR RELIEF :

RELIEF – décor laqué selon nuancier RAL ou stratifié, joues bois de la même finition  
Vitrage droit 2 étagères type VDA – autres vitrages possibles – nous consulter.

OU

## FINITIONS STRATIFIÉES BOIS : Façade et joues



«Chêne Blanc»



«Chêne Foncé»



«Chêne Moyen»



«Accacia»



«Bouleau»



Décor E34 vitrage VP



## CARACTÉRISTIQUES

- E34 - décor stratifié disponible dans 6 tons bois, ou peinture selon nuancier couleurs RAL, avec moulures, joues bois de la même finition.
- Vitrage Rétro à colonnes verticales VP avec 2 étagères intermédiaires - autres vitrages possibles dans les options.



# ELITE : DÉCOR AMPHORA

Boulangerie | Pâtisserie | Sandwicherie | Fromagerie | Chocolatier | Glacier

1

Vitrines horizontales



Décor AMPHORA laqué RAL 9003  
Vitrage courbe VC



## CARACTÉRISTIQUES

- AMPHORA - décor plastifié laqué selon nuancier couleurs RAL, avec éclairage LED incrustés en façade et dans les plinthes, joues bois dans la même finition.
- Vitrage courbe 2 étagères type VC - autres vitrages possibles dans les options.

DÉCORS LAQUÉS  
selon nuancier RAL



Décor AMPHORA  
Vitrage VC

# ELITE : DÉCOR SIMPLY

Boulangerie | Pâtisserie | Sandwicherie | Fromagerie | Chocolatier | Glacier

1

Vitrines horizontales



## CARACTÉRISTIQUES

- SIMPLY - décor laminé disponible dans 6 couleurs, joues bois de la même finition.
- Option stratifiée ou laquée RAL
- Vitrage droit 2 étagères type VDA - autres vitrages possibles dans les options.



Finition laquée RAL 9003

DÉCORS LAQUÉS  
selon nuancier RAL



Nous consulter

OU



«Blanc»



«Vert Pomme»



«Orange»



«Noir»

OU

FINITIONS LAMINÉES COULEURS : Façade et joues






Vitrine avec décor d'agencement  
Vitrage courbe VC



Décor Simply  
Vitrage droit VDA



Décor Simply  
Vitrage droit VDA

## FINITIONS STRATIFIÉES TONS BOIS : Façade et joues



«Chêne Blancchi»



«Chêne Foncé»



«Chêne Moyen»



«Accacia»



«Bouleau»



«Gris Élégant»



«Noyer»



## CARACTÉRISTIQUES



### PRÉSENTATION :

Vitrine adaptée pour optimiser l'installation de plaques pâtisseries 600 x 400 en exposition.

Plateau d'exposition inox surélevé à 680 mm pour une manipulation aisée côté service et une vision améliorée des produits pour le client.

Multi-usage : Boulangerie, Pâtisserie, Sandwicherie, Saladerie, Traiteur, Fromagerie (Option évaporateur traité), Glacier, Chocolatier.

### DESCRIPTIF :

- Canalisable, longueurs de 0,9 m à 2,5 m, angles extérieurs et intérieurs 90° et 45°
- Plateau d'exposition inox de profondeur 615 mm
- Éclairage LED de série.

#### ■ Vitrines réfrigérées :

- Equipement de série avec fermetures arrières coulissantes escamotables en plexiglass (hors vitrines neutres).
- Évaporation automatique de l'eau de dégivrage sur version groupe logé GI / évacuation à l'égout en version groupe à distance GE. (option bac d'évaporation automatique)
- Ventilée ou Statique +2°C/+4°C, sans réserve (ELRS) ou avec réserve réfrigérée à portillons (ELRT). Avec régulation électronique.
- Double régulation de série sur les vitrines avec réserve réfrigérée : plateau d'exposition et réserve indépendants
- Ventilée pour Chocolat +13°C/+15°C avec hygrométrie contrôlée, gradins d'exposition 3 niveaux et fermeture arrière coulissante.
- Saladette +3°C/+6°C avec cuve d'exposition pour bacs gastronomes (GN) et fermeture arrière coulissante.

#### ■ Vitrines neutres :

- Neutre pour exposition de viennoiserie (existe en version ouverte sous la piste de service pour le passage des plaques 600 x 400, ou

avec plateau d'exposition équipé de ramasse miettes et porte papier sous la piste de service).

- Tourelle viennoiserie avec grande surface d'exposition, optimisée pour poser directement les plaques 600x400.

#### ■ Vitrines chaudes :

- Bain-marie +85°C/+90°C avec cuve d'exposition pour bacs gastronomes (GN), éclairage halogène et fermeture arrière coulissante.
- Plateau chaud +60°C/+65°C, éclairage halogène et fermeture arrière coulissante.

#### ■ Vitrines à crème glacée :

- Ventilée -18°C / -20°C avec cuve d'exposition pour bacs 5L et fermeture arrière coulissante.

#### ■ Meubles caisse :

- Longueurs modulables et angles extérieurs et intérieurs, 90° et 45° (option vitre de façade).
- Piste de service sur 1 niveau ou 2 niveaux avec repose sac.
- Version spéciale avec renforcement pour personnes à mobilité réduite.

### LES DIFFÉRENTS VITRAGES :

- VDA : Droit avec 2 étagères intermédiaires non réfrigérées.
- VDB : Droit avec 1 étagère intermédiaire non réfrigérée.
- VP : Rétro à colonnes verticales et 2 étagères intermédiaires non réfrigérées.
- VC : Courbe avec 2 étagères intermédiaires non réfrigérées.

### ÉQUIPEMENT STANDARD

Piste de service en marbre

Plinthe inox

Joues latérales finition selon décor de façade

### ÉQUIPEMENT EN OPTION (NOUS CONSULTER)

Piste de service en granit de plusieurs couleurs, ou piste en inox

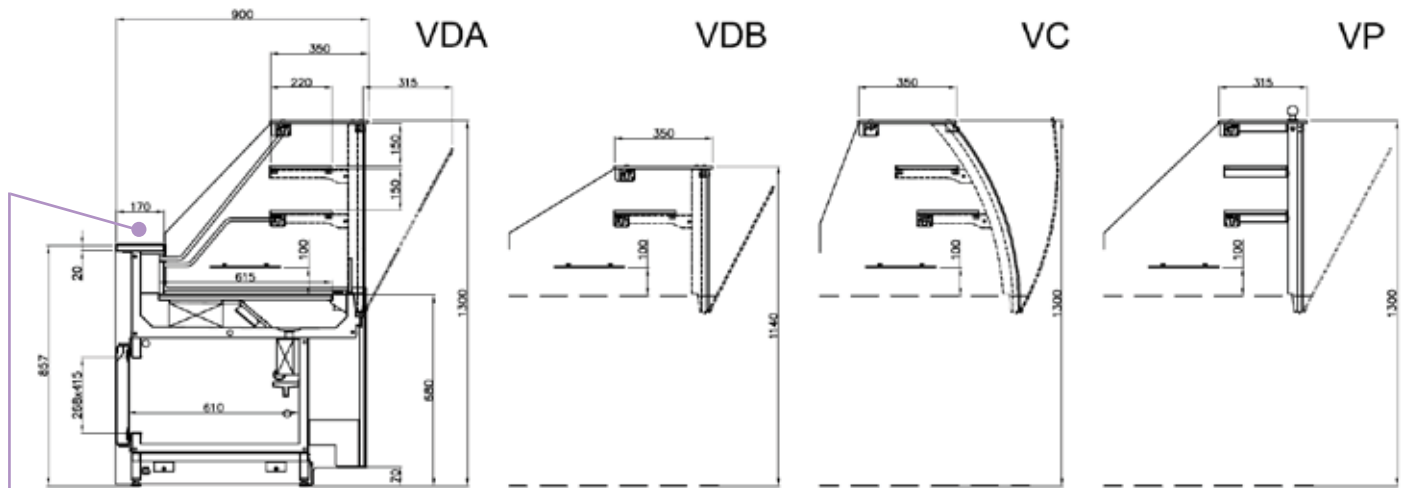
Plinthe en marbre ou en granit

## GAMME DE VITRINES ET DE CAISSES ELITE

VITRINES RÉFRIGÉRÉES					VITRINES CHAUDES			VITRINES NEUTRES ET TOURELLES VIENNOISERIE				MEUBLES CAISSES		
STATISTIQUES AVEC ET SANS RÉSERVE +2°C/+4°C	VENTILÉES AVEC ET SANS RÉSERVE +2°C/+4°C	CHOCOLAT +13°C/+15°C	SALADETTE +3°C/+6°C	CRÈME GLACÉE -18°C / -20°C	VITRE CHAUDE +60°C/+65°C	CHAUDE VENTILÉE +60°C/+65°C	BAIN-MARIE +60°C/+65°C	VIENNOISERIE	SECHES-OUVERTES	PLATEAU RAMASSE-MIETTES	TOUR VIENNOISERIE	CAISSE 1 NIVEAU	CAISSE 2 NIVEAUX	CAISSE HANDICAPÉ




TYPES DE VITRAGES  
(VOIR TARIFS DANS LES OPTIONS)



PISTE DE SERVICE : EXISTE ÉGALEMENT EN PROFONDEUR 240 mm

FINITIONS PIERRES / INOX : Exposition et Piste de service



Vitrage VDA droit  
2 étagères Standard  
SIMPLY finition ANIS



Vitrage VDB droit bas  
adapté pour les bars,  
1 étagère SIMPLY finition  
CASSIS



Vitrage VC courbe  
2 étagères SIMPLY finition  
ORANGE



Vitrage VP type Rétro  
à colonnes verticales rondes  
2 étagères  
SIMPLY finition NOIR

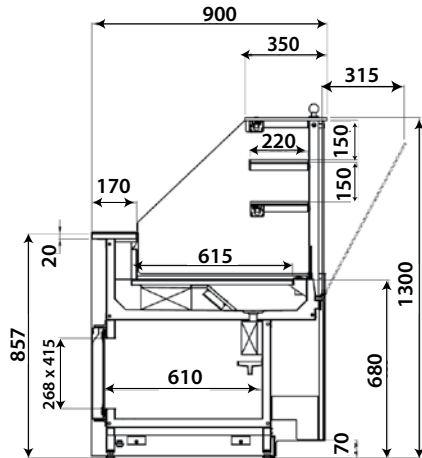
	ELITE 0850	ELITE 1250	ELITE 1650	ELITE 2050	ELITE 2500
CARACTÉRISTIQUES VITRINES RÉFRIGÉRÉES:					
Dimensions avec joues latérales (LxPxH mm)	890 x 900 x 1300	1290 x 900 x 1300	1690 x 900 x 1300	2090 x 900 x 1300	2540 x 900 x 1300
Épaisseur de la joue latérale en mm	20	20	20	20	20
Réfrigération	Ventilée	Ventilée	Ventilée	Ventilée	Ventilée
Température de fonctionnement	+2°C / +4°C	+2°C / +4°C	+2°C / +4°C	+2°C / +4°C	+2°C / +4°C
Capacité en plaques pâtisseries	2 plaques 600x400	3 plaques 600x400	4 plaques 600x400	5 plaques 600x400	6 plaques 600x400
Gaz réfrigérant	R290 A	R290 A	R290 A	R290 A	R290 A
Nombre de portillons de réserve (versions ELRT)	-	1	2	2	3
Puissance frigorifique à -10°C	Avec réserve	-	471 W	855 W	1038 W
	Sans réserve	281 W	281 W	471 W	855 W
Puissance électrique	695 W	733 W	921 W	957 W	1111 W
Poids Net	85 Kg	100 Kg	130 Kg	177 Kg	220 Kg
Alimentation	230V / 50Hz	230V / 50Hz	230V / 50Hz	230V / 50Hz	230V / 50Hz

## TARIFS VITRINES + ECO FROID RECYCLAGE : 40 € H.T. par meuble

### VITRINE ELITE RÉFRIGÉRÉE VENTILÉE AVEC RÉSERVE RÉFRIGÉRÉE À PORTILLONS

Plateau d'exposition inox réfrigéré profondeur 615 mm  
Double régulation indépendante de série (plateau et réserve)  
De série avec fermeture arrière coulissante en plexiglass amovibles

**ELRTV**  
Réfrigérée avec réserve



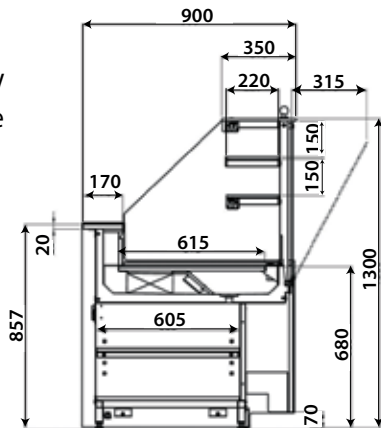
PRIX PUBLIC H.T.		ELRTV - VITRINE RÉFRIGÉRÉE VENTILÉE AVEC RÉSERVE RÉFRIGÉRÉE									
MODÈLE	ELRTV 0850	ELRTV 1250		ELRTV 1650		ELRTV 2050		ELRTV 2500			
		GE	GI	GE	GI	GE	GI	GE	GI	GE	GI
Groupe logé : GI - Groupe à distance : GE	-	-	-	-	-	-	-	-	-	-	-
Décor SEASIDE laqué vitrage Droit 2 étagères VDA	-	-	9 182 €	8 576 €	10 637 €	9 937 €	11 471 €	10 724 €	12 866 €	11 846 €	
Décor RELIEF laqué vitrage Droit 2 étagères VDA	-	-	8 752 €	8 146 €	10 045 €	9 346 €	10 789 €	10 042 €	12 042 €	11 023 €	
Décor E34 stratifié et laqué vitrage Rétro VP	-	-	10 176 €	9 570 €	11 636 €	10 937 €	12 641 €	11 893 €	13 949 €	12 930 €	
Décor SIMPLY vitrage Droit 2 étagères VDA	-	-	8 464 €	7 858 €	9 664 €	8 966 €	10 284 €	9 537 €	11 409 €	10 391 €	
Décor AMPHORA vitrage Droit 2 étagères VDA	-	-	9 589 €	8 983 €	11 152 €	10 454 €	12 088 €	11 341 €	13 603 €	12 583 €	
Décor TWIST vitrage Courbe 2 étagères VC	-	-	9 305 €	8 699 €	10 796 €	10 097 €	11 724 €	10 978 €	13 154 €	12 136 €	
Option Kit 600x400 2 niveaux (3 max) pour réserve réfrigérée	-	-	103 €	103 €	208 €	208 €	208 €	208 €	311 €	311 €	
Réhausse de la vitre frontale de 120mm vitrage VDA	-	-	59 €	59 €	75 €	75 €	98 €	98 €	107 €	107 €	
Majoration pour vitrage VP par rapport au VDA	-	-	1 360 €	1 360 €	1 539 €	1 539 €	1 878 €	1 878 €	1 953 €	1 953 €	
Majoration pour vitrage VC par rapport au VDA	-	-	326 €	326 €	480 €	480 €	611 €	611 €	734 €	734 €	

Autres options voir pages 13

### VITRINE ELITE RÉFRIGÉRÉE VENTILÉE SANS RÉSERVE RÉFRIGÉRÉE

Plateau d'exposition Inox réfrigéré profondeur 615 mm  
De série avec fermeture arrière coulissante en plexiglass amovibles

**ELRSV**  
Réfrigérée sans réserve



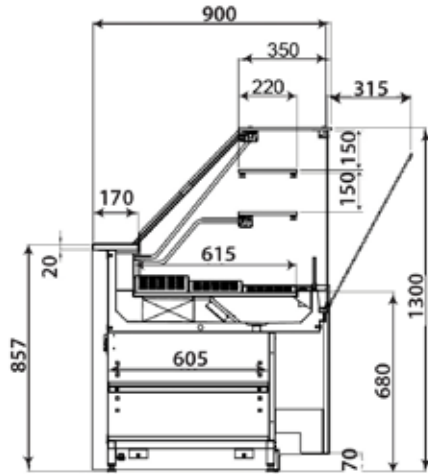
PRIX PUBLIC H.T.		ELRSV - Vitrine Réfrigérée ventilée SANS réserve réfrigérée									
MODÈLE	ELRSV 0850	ELRSV 1250		ELRSV 1650		ELRSV 2050		ELRSV 2500			
		GI	GE	GI	GE	GI	GE	GI	GE	GI	GE
Groupe logé : GI - Groupe à distance : GE	-	-	-	-	-	-	-	-	-	-	-
Décor SEASIDE laqué vitrage Droit 2 étagères VDA	6 230 €	5 799 €	7 262 €	6 773 €	8 566 €	8 021 €	9 448 €	8 849 €	10 906 €	10 227 €	
Décor RELIEF laqué vitrage Droit 2 étagères VDA	5 874 €	5 443 €	6 831 €	6 342 €	7 975 €	7 430 €	8 765 €	8 167 €	10 084 €	9 404 €	
Décor E34 stratifié et laqué vitrage Rétro VP	7 247 €	6 817 €	8 255 €	7 765 €	9 566 €	9 021 €	10 618 €	10 019 €	11 991 €	11 311 €	
Décor SIMPLY vitrage Droit 2 étagères VDA	5 682 €	5 250 €	6 544 €	6 054 €	7 594 €	7 049 €	8 260 €	7 663 €	9 451 €	8 771 €	
Décor AMPHORA vitrage Droit 2 étagères VDA	6 554 €	6 123 €	7 668 €	7 179 €	9 081 €	8 537 €	10 064 €	9 467 €	11 645 €	10 964 €	
Décor TWIST vitrage Courbe 2 étagères VC	6 283 €	5 853 €	7 385 €	6 894 €	8 726 €	8 181 €	9 701 €	9 102 €	11 196 €	10 516 €	
			515 €	515 €	552 €	552 €	671 €	671 €	695 €	695 €	
Option rangements verticaux pour réserve neutre	-	-	8 casiers	8 casiers	8 casiers	8 casiers	12 casiers	12 casiers	14 casiers	14 casiers	
Réhausse de la vitre frontale de 120mm vitrage VDA	54 €	54 €	59 €	59 €	75 €	75 €	98 €	98 €	107 €	107 €	
Majoration pour vitrage VP par rapport au VDA	1 246 €	1 246 €	1 360 €	1 360 €	1 539 €	1 539 €	1 878 €	1 878 €	1 953 €	1 953 €	
Majoration pour vitrage VC par rapport au VDA	225 €	225 €	326 €	326 €	480 €	480 €	611 €	611 €	734 €	734 €	

Autres options voir pages 13


## TARIFS VITRINES - LINÉAIRE + ECO FROID RECYCLAGE : 40 € H.T. par meuble

### VITRINE ELITE RÉFRIGÉRÉE VENTILÉE POUR CHOCOLAT

Avec fermeture arrière par plexiglass coulissants  
et contrôleur d'hygrométrie  
Gradins d'exposition chocolat



Chocolat :  
exposition sur  
gradins

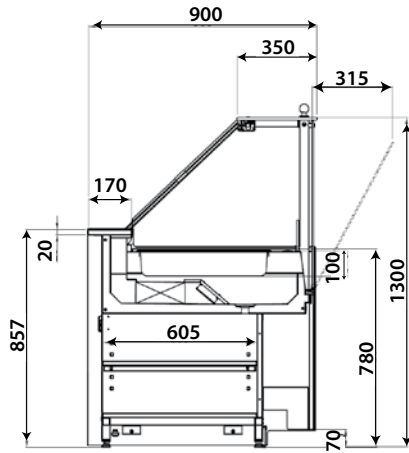


Chocolat : ELRSCH Chocolat

PRIX PUBLIC H.T.	ELRSCH - Vitrine Spéciale Chocolat +13°C/+15°C	
MODÈLE	ELRSCH 0850	ELRSCH 1250
Décor SEASIDE laqué vitrage Droit 2 étagères VDA	7 958 €	9 741 €
Décor RELIEF laqué vitrage Droit 2 étagères VDA	7 601 €	9 310 €
Décor E34 stratifié et laqué vitrage Rétro VP	8 975 €	10 733 €
Décor SIMPLY vitrage Droit 2 étagères VDA	7 409 €	9 023 €
Décor AMPHORA vitrage Droit 2 étagères VDA	8 365 €	10 303 €
Décor TWIST vitrage Courbe 2 étagères VC	8 012 €	9 863 €
Rangements verticaux pour réserve neutre	435 €	515 €

### VITRINE ELITE RÉFRIGÉRÉE POUR SALADE

Cuve réfrigérée pour bacs gastronomiques. Avec fermeture arrière par plexiglass coulissants. Sans étagères



ELRSSL Salade



Salade

Salades :

PRIX PUBLIC H.T. SANS RÉSERVE RÉFRI-GÉRÉE	ELRSSL - Vitrine Salade pour bacs GN +5°C/+8°C					
MODÈLE / CAPACITÉ	ELRSSL 0850 2xGN1/1 + 3xGN1/9		ELRSSL 1250 3xGN1/1 + 3xGN1/6		ELRSSL 1650 4xGN1/1 + 3xGN1/6	
	GI	GE	GI	GE	GI	GE
Décor SEASIDE laqué vitrage Droit VDA	6 716 €	6 262 €	7 622 €	7 118 €	9 107 €	8 535 €
Décor RELIEF laqué vitrage Droit VDA	6 359 €	5 906 €	7 191 €	6 687 €	8 516 €	7 944 €
Décor E34 stratifié et laqué vitrage Rétro VP	7 733 €	7 280 €	8 615 €	8 110 €	10 106 €	9 535 €
Décor SIMPLY vitrage Droit VDA	6 144 €	5 691 €	6 882 €	6 377 €	8 112 €	7 540 €
Décor AMPHORA vitrage Droit VDA	7 039 €	6 586 €	8 028 €	7 523 €	9 623 €	9 051 €
Décor TWIST vitrage Courbe VC	6 769 €	6 316 €	7 745 €	7 240 €	9 266 €	8 695 €
Rangements verticaux pour réserve neutre	515 €			552 €		

Option avec réserve réfrigérée (ELRTSL) : Nous consulter

## VITRINE D'ANGLE RÉFRIGÉRÉE ELITE + ECO FROID RECYCLAGE : 40 € H.T. par meuble

PRIX PUBLIC H.T.

Vitrines d'Angle Réfrigérée - De série avec fermeture arrière coulissante en plexiglass amovibles

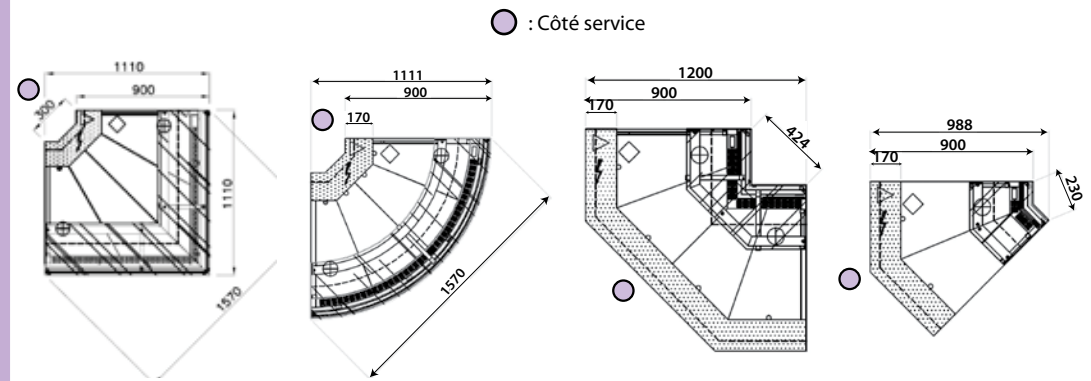
ELCVVD EXT90 GI - Angle extérieur 90° réfrigéré ventilé 471W

ELCVV EXT90 GI - Angle extérieur 90° réfrigéré ventilé 471W

ELCVV INT90 GI - Angle intérieur 90° réfrigéré ventilé 471W

ELCVV INT45 GI - Angle intérieur 45° réfrigéré ventilé 281W

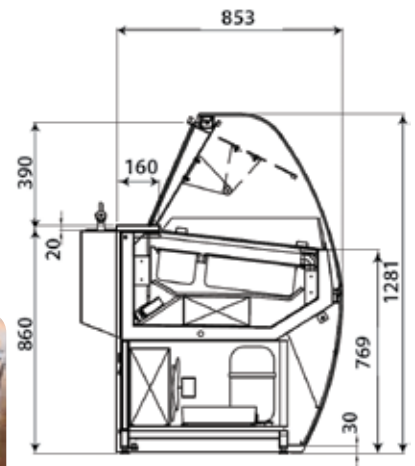
MODÈLE



Groupe logé : GI	Groupe à distance : GE	GI	GE	GI	GE	GI	GE	GI	GE
Décor SEASIDE laqué vitrage Droit 2 étagères VDA		9 673 €	8 996 €			8 794 €	7 860 €	6 980 €	6 207 €
Décor RELIEF laqué vitrage Droit 2 étagères VDA		8 885 €	8 209 €	11 284 €	10 438 €	8 236 €	7 303 €	6 538 €	5 765 €
Décor E34 stratifié et laqué vitrage Rétro VP		10 124 €	9 448 €	11 648 €	10 802 €	9 421 €	8 487 €	7 451 €	6 677 €
Décor SIMPLY vitrage Droit 2 étagères VDA		8 421 €	7 745 €	9 916 €	9 070 €	7 982 €	7 049 €	6 365 €	5 591 €
Décor AMPHORA vitrage Droit 2 étagères VDA				11 951 €	11 105 €	9 245 €	8 312 €	7 345 €	6 571 €
Décor TWIST vitrage Courbe 2 étagères VC		9 563 €	8 887 €			10 309 €	9 375 €	7 820 €	7 047 €



Crème glacée



ELGL vitrage VC

## VITRINE ELITE POUR CRÈME GLACÉE

Avec fermeture arrière par plexiglass coulissants  
Sans étagères - Piste de service inox

PRIX PUBLIC H.T.

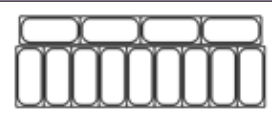
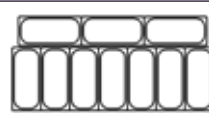
ELGL - Vitrine à Crème Glacée pour bacs 5L -18°C/-20°C

ELGL 850  
6 bacs

ELGL 125  
10 bacs

ELGL 165  
13 bacs

MODÈLE ET CAPACITÉ



Décor SEASIDE laqué vitrage Droit VDA	10 872 €	12 276 €	14 386 €
Décor RELIEF laqué vitrage Droit VDA	10 046 €	11 866 €	13 824 €
Décor E34 stratifié et laqué vitrage Rétro VP	11 355 €	13 222 €	15 339 €
Décor SIMPLY vitrage Droit VDA	9 863 €	11 592 €	13 461 €
Décor AMPHORA vitrage Droit VDA	10 694 €	12 663 €	14 878 €
Décor TWIST vitrage Courbe VC	10 436 €	12 392 €	14 539 €
Supplément pour canalisation entre vitrine Chaude/Froide		454 €	

Existe en version plateau froid négatif : nous consulter



## TARIFS VITRINES - LINÉAIRE + ECO FROID RECYCLAGE : 40 € H.T. par meuble

### VITRINE ELITE CHAUDE POUR BAIN-MARIE ET POUR PLATEAU CHAUD

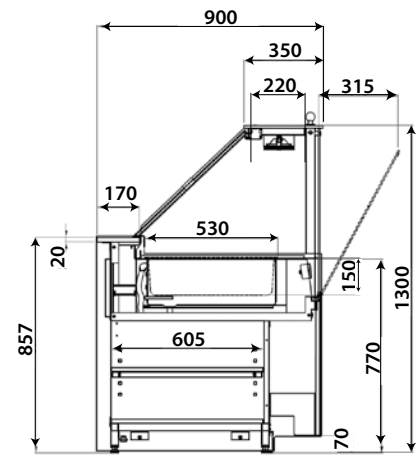
Cuve Chaude pour bacs gastronomiques

Avec fermeture arrière par plexiglass coulissants

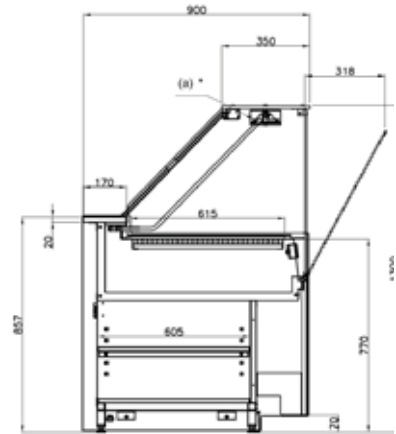
Sans étagères



Bain-marie



ELBM Bain-marie



ELNTA plateau chaud vitrocéramique

Bain-marie et plateau chauffant :

PRIX PUBLIC H.T.	ELBM - Vitrine Bain-marie pour bacs GN et plateau chaud ELNTA +30°C/+70°C					
	ELBM / ELNTA 0850 2xGN1/1 + 3xGN1/9		ELBM / ELNTA 1250 3xGN1/1 + 3xGN1/6		ELBM 1650 4xGN1/1 + 3xGN1/6	
MODÈLE / CAPACITÉ						
	ELBM	ELNTA	ELBM	ELNTA	ELBM 1650	
Décor SEASIDE laqué vitrage Droit VDA	6 950 €	6 803 €			9 044 €	
Décor RELIEF laqué vitrage Droit VDA	6 594 €	6 447 €	7 734 €	7 399 €	8 453 €	
Décor E34 stratifié et laqué vitrage Rétro VP	8 994 €	8 847 €	10 272 €	9 937 €	11 311 €	
Décor SIMPLY vitrage Droit VDA	6 401 €	6 255 €	7 447 €	7 112 €	8 072 €	
Décor AMPHORA vitrage Droit VDA			8 571 €	8 236 €	9 560 €	
Décor TWIST vitrage Courbe VC	7 188 €	7 041 €			9 602 €	
Rangements verticaux pour réserve neutre			515 €		552 €	
Supplément pour canalisation entre vitrine Chaude/Froide			454 €			

### OPTIONS VITRINES:

PRIX PUBLIC H.T.	OPTIONS VITRINES :				
VITRINE DE LONGUEUR	ELITE 0850	ELITE 1250	ELITE 1650	ELITE 2050	ELITE 2500
Kit roulettes pivotantes avec freins	307 €	307 €	307 €	438 €	438 €
Colonnes verticales et structures de vitrage laqués RAL	Nous consulter				
Plinthes LEDS	Nous consulter				

OPTIONS	Prix Public H.T.
Décor Simply en finition laqué RAL (au ML)	278 €
Piste de service en granit Rose ou Noir moucheté (au ML)	77 €
Piste de service en granit Noir foncé (au ML)	162 €
Piste de service en granit reconstitué (au ML)	334 €
Séparation mobile en plexiglass	99 €
Kit d'évaporation automatique pour version groupe à distance	375 €
Porte papier à fixer au dos de la vitrine	87 €
Évaporateur traité anti-corrosion Epoxy (au ML)	Nous consulter
Plateau d'exposition en tôle laquée RAL (au ML)	Nous consulter
Prise électrique supplémentaire	96 €
Support balance polyéthylène 400x400 réglable	Nous consulter





VITRINE D'ANGLE NEUTRE ELITE + ECO FROID RECYCLAGE : 40 € H.T. par meuble

PRIX PUBLIC H.T.		Vitrine d'Angle Neutre					
MODÈLE	ELCVN EXT45	ELCVNVD EXT90	ELCVNV EXT45	ELCVNV EXT90	ELCVNV INT90	ELCVNV INT45	
	Angle extérieur 45° neutre	Angle extérieur 90° neutre	Angle extérieur 45° neutre	Angle extérieur 90° neutre	Angle intérieur 90° neutre	Angle intérieur 45° neutre	
			○ : Côté service				
Décor SEASIDE laqué vitrage Droit 2 étagères VDA	7 952 €				6 380 €	3 951 €	
Décor RELIEF laqué vitrage Droit 2 étagères VDA	7 165 €		4 871 €	9 140 €			
Décor E34 stratifié et laqué vitrage Rétro VP	8 403 €		4 983 €	9 505 €	7 007 €	4 422 €	
Décor SIMPLY vitrage Droit 2 étagères VDA	6 748 €		4 115 €	7 773 €	5 568 €	3 336 €	
Décor AMPHORA vitrage Droit 2 étagères VDA			7 089 €	9 808 €	6 831 €	4 316 €	
Décor TWIST vitrage Courbe 2 étagères VC	4 602 €		8 474 €	8 684 €	7 085 €	8 085 €	

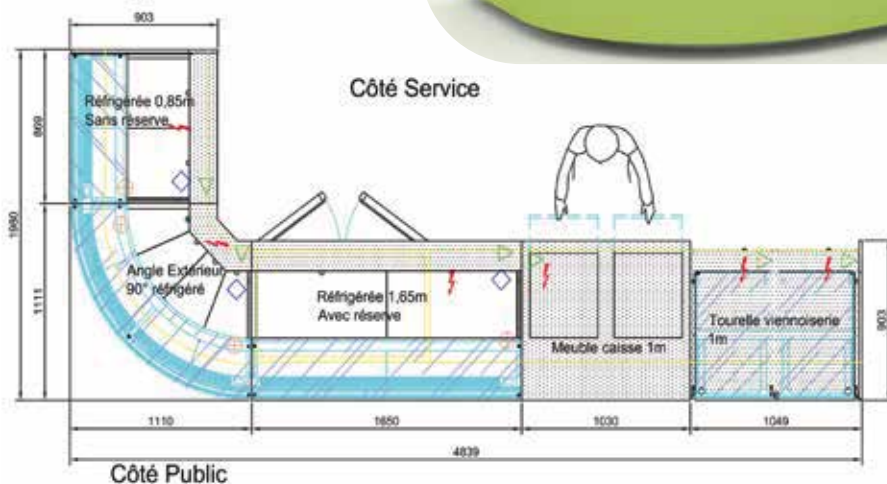
OPTION VITRAGES PAR RAPPORT VDA	EXT90	INT90	INT45	EXT45	EXT90 DROIT
MAJORATION POUR VITRAGE VP	1 206 €	1 048 €	732 €	475 €	1 048 €
MAJORATION POUR VITRAGE VC	421 €	1 876 €	1 116 €	1 198 €	368 €

OPTIONS : ANGLES VITRES	Prix Public H.T.
Piste de service en granit Rose ou Noir moucheté pour 90° intérieur	265 €
Piste de service en granit Rose ou Noir moucheté pour 90° extérieur	22 €
Piste de service en granit Noir foncé pour 90° intérieur	541 €
Piste de service en granit Noir foncé pour 90° extérieur	47 €
Piste de service en granit reconstitué 90° intérieur	1 098 €
Piste de service en granit reconstitué 90° extérieur	120 €

Option rangements verticaux pour réserve neutre



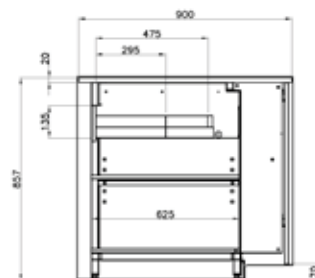
## Réalisation de Plans





## MEUBLES CAISSE ELITE - LINEAIRE + ECO FROID RECYCLAGE : 40 € H.T. par meuble

PRIX PUBLIC H.T.	Meuble caisse droit			
MODÈLE	ELCX0515	ELCX0850	ELCX1030	ELCX1545
Dimensions sans joues (LxPxHmm)	515 x 900 x 860	850 x 900 x 860	1030 x 900 x 860	1545 x 900 x 860
Épaisseur de la joue latérale en mm	19	19	19	19
Décor SEASIDE laqué	2 793 €	3 856 €	4 368 €	5 656 €
Décor RELIEF laqué	2 471 €	3 556 €	4 101 €	5 677 €
Décor E34 stratifié et laqué	2 550 €	3 593 €	4 050 €	5 677 €
Décor SIMPLY	2 328 €	3 228 €	3 640 €	4 814 €
Décor AMPHORA	3 094 €	4 216 €	4 786 €	6 169 €
Décor TWIST	2 625 €	3 761 €	4 349 €	6 049 €
Majoration caisse 2 niveaux (avec repose sac)	51 €	#VALEUR!	#VALEUR!	#VALEUR!
Majoration vitrage de façade	573 €	613 €	652 €	1 071 €
Majoration version spéciale PMR (Personne à mobilité réduite)	-	200 €	250 €	250 €
Rangements verticaux pour réserve neutre	152 €	205 €	316 €	526 €
Perçage 60 mm pour passage de câble	156 €	156 €	156 €	156 €
Meuble caisse droit «sur-mesure»	Nous consulter	Nous consulter	Nous consulter	Nous consulter



## MEUBLES CAISSE - ANGLE ELITE + ECO FROID RECYCLAGE :40 € H.T. par meuble

PRIX PUBLIC H.T.	Meuble caisse d'angle				
MODÈLE	ELCX INT90	ELCX INT90 PMR	ELCX INT45	ELCX EXT90	ELCX EXT45
Décor SEASIDE laqué	4 919 €	7 652 €	3 429 €	Carré : 4 721 €	
Décor RELIEF laqué	4 361 €	5 601 €	2 987 €	Rond : 5 098 €	3 329 €
Décor E34 stratifié et laqué	4 498 €	6 546 €	3 168 €	Rond : 4 256 €	2 966 €
Décor SIMPLY	4 108 €	5 198 €	2 814 €	Rond : 3 731 €	2 571 €
Décor AMPHORA	5 371 €	8 925 €	3 793 €	Rond : 5 765 €	3 839 €
Décor TWIST	4 557 €	6 525 €	3 153 €	Carré : 4 346 €	
Majoration caisse 2 niveaux (avec repose sac)	26 €		25 €	Rond : 89 €	54 €

OPTIONS : CAISSES	Prix Public H.T.
Piste de service en granit Rose ou Noir moucheté au ML	426 €
Piste de service en granit Rose ou Noir moucheté pour Angle EXT 90°	578 €
Piste de service en granit Rose ou Noir moucheté pour Angle INT 90°	747 €
Piste de service en granit Noir foncé au ML	814 €
Piste de service en granit Noir foncé pour Angle EXT 90°	1 177 €
Piste de service en granit Noir foncé pour Angle INT 90°	1 525 €
Piste de service en granit reconstitué au ML	1 663 €
Piste de service en granit reconstitué pour angle EXT 90°	2 379 €
Piste de service en granit reconstitué pour angle INT 90°	3 065 €
Perçage 60 mm pour passage de câble	156 €



Décor SIMPLY laqué Rose et vitrage droit VDA

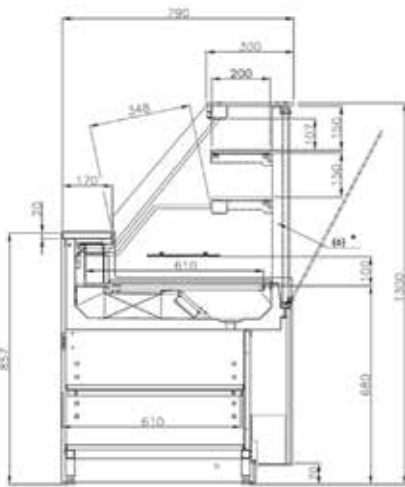


# ELITE SLIM

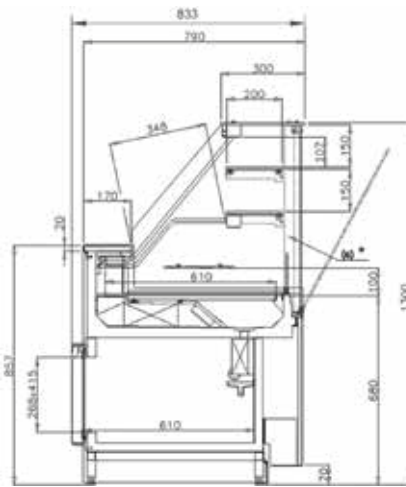
Boulangerie | Pâtisserie | Sandwicherie | Fromagerie | Chocolatier | Glacier

1

Vitrines horizontales



ELITE SLIM  
Sans réserve réfrigérée RS



ELITE SLIM  
Avec réserve réfrigérée RT



## CARACTÉRISTIQUES

- Vitrine faible profondeur
- Plateau d'exposition inox profondeur 610 mm
- Equipement de série avec fermetures arrières coulissantes escamotables en plexiglass (hors vitrines neutres)
- Décor finition stratifiée ou couleur laquée RAL
- Joux latérales bois MDF
- Piste de service en marbre ou option granit (nous consulter)
- Groupe logé (GI) ou à distance (GE)
- Dégivrage automatique avec réévaporation des condensats
- Décor E34 (voir page 4) : Stratifié avec moulures (option laqué RAL) et vitrage Rétro VP
- Décor SIMPLY (voir page 6) : Laminé (option stratifié et Laqué RAL) et vitrage droit VDA
- Décor RELIEF (voir page 4) : couleur laqué RAL et vitrage droit VDA - Tarifs nous consulter

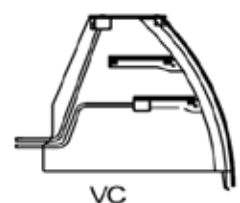
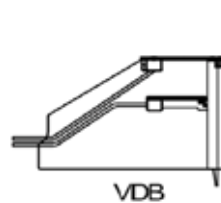
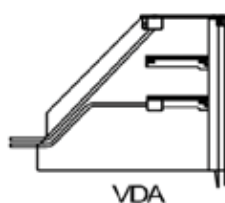
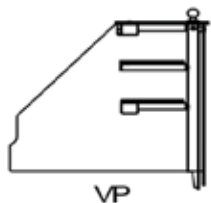
Rétro à colonnes verticales  
2 étagères : VP

Droit avec 2 étagères  
VDA

Droit avec 1 étagère  
VDB

Courbe avec 2 étagères  
VC

DIFFÉRENTS TYPES DE VITRAGES



# ELITE SLIM

Boulangerie | Pâtisserie | Sandwicherie | Fromagerie | Chocolatier | Glacier

1

## Vitrines horizontales

TARIFS VITRINES + ECO FROID RECYCLAGE : 40 € H.T. par meuble



### RÉFRIGÉRÉES :

PRIX PUBLIC H.T.		ELSRTV - Vitrine Réfrigérée ventilée AVEC réserve réfrigérée - De série avec fermeture arrière coulissante en plexiglass amovibles									
MODÈLE		ELSRTV 0850		ELSRTV 1250		ELSRTV 1650		ELSRTV 2050		ELSRTV 2500	
Groupe logé : GI - Groupe à distance : GE		GI	GE	GI	GE	GI	GE	GI	GE	GI	GE
Décor E34 stratifié et laqué vitrage Rétro VP	-	-		10 176 €	9 114 €	11 636 €	10 937 €	12 641 €	11 893 €	13 949 €	12 314 €
Décor SIMPLY vitrage Droit 2 étagères VDA	-	-		8 464 €	7 858 €	9 664 €	8 966 €	10 284 €	9 537 €	11 409 €	9 896 €
Option Kit 600x400 2 niveaux (3 max) pour réserve réfrigérée	-	-		103 €	103 €	208 €	208 €	208 €	208 €	311 €	296 €
Réhausse de la vitre frontale de 120 mm (uniquement applicable sur VDA et VP)	-	-		59 €	59 €	75 €	75 €	98 €	98 €	107 €	102 €
Majoration pour vitrage VP par rapport au VDA	-	-		1 360 €	1 360 €	1 539 €	1 539 €	1 878 €	1 878 €	1 953 €	1 860 €
Majoration pour vitrage VC par rapport au VDA	-	-		326 €	326 €	480 €	480 €	611 €	611 €	734 €	699 €

PRIX PUBLIC H.T.		ELSRSV - Vitrine Réfrigérée ventilée SANS réserve réfrigérée - De série avec fermeture arrière coulissante en plexiglass amovibles									
MODÈLE		ELSRSV 0850		ELSRSV 1250		ELSRSV 1650		ELSRSV 2050		ELSRSV 2500	
Groupe logé : GI - Groupe à distance : GE		GI	GE	GI	GE	GI	GE	GI	GE	GI	GE
Décor E34 stratifié et laqué vitrage Rétro VP	7 247 €	6 817 €	8 255 €	7 765 €	9 566 €	9 021 €	10 618 €	10 019 €	11 991 €	11 311 €	11 311 €
Décor SIMPLY vitrage Droit 2 étagères VDA	5 682 €	9 114 €	6 544 €	6 054 €	7 594 €	7 049 €	8 260 €	7 663 €	9 451 €	8 771 €	8 771 €
Rangement verticaux pour réserve neutre			515 €	515 €	552 €	552 €	671 €	671 €	695 €	695 €	695 €
Réhausse de la vitre frontale de 120 mm (uniquement applicable sur VDA et VP)	54 €	54 €	59 €	59 €	75 €	75 €	98 €	98 €	107 €	107 €	107 €
Majoration pour vitrage VP par rapport au VDA	1 246 €	1 246 €	1 360 €	1 360 €	1 539 €	1 539 €	1 878 €	1 878 €	1 953 €	1 953 €	1 953 €
Majoration pour vitrage VC par rapport au VDA	225 €	225 €	326 €	326 €	480 €	480 €	611 €	611 €	734 €	734 €	734 €

### NEUTRES :

PRIX PUBLIC H.T.		ELN - Vitrine Neutre pour viennoiseries									
MODÈLE		ELSN 0850		ELSN 1250		ELSN 1650		ELSN 2050		ELSN 2500	
Décor E34 stratifié et laqué vitrage Rétro VP	5 367 €			6 234 €		7 068 €		8 001 €		8 880 €	
Décor SIMPLY vitrage Droit 2 étagères VDA	3 801 €			9 114 €		5 097 €		5 645 €		6 340 €	
Rangements verticaux pour réserve neutre	435 €			515 €		552 €		671 €		695 €	

### TOURELLES :

PRIX PUBLIC H.T.		ELSTV - Tourelle viennoiserie			ELSTB - Tourelle Confiserie	
MODÈLE		ELSTV 0515	ELSTV 1030	ELSTV 1365	ELSTB 051	ELSTB 103
Décor E34 stratifié et laqué vitrage Rétro VP	4 789 €		7 322 €	8 955 €	5 651 €	9 445 €
Décor SIMPLY vitrage Droit 2 étagères VDA	3 603 €		9 114 €	7 899 €	4 251 €	7 518 €
Rangements verticaux pour réserve neutre	160 €		332 €	364 €	160 €	332 €

### SALADES :

PRIX PUBLIC H.T.		ELSRSSL - Vitrine Salade pour bacs GN +5°C/+8°C - De série avec fermeture arrière coulissante en plexiglass amovibles									
MODÈLE / CAPACITÉ		ELSRSSL 0850 3xGN1/1 + 3xGN1/6		ELSRSSL 1250 3xGN1/1 + 3xGN1/6		ELSRSSL 1650 4xGN1/1 + 3xGN1/6					
		GI	GE	GI	GE	GI	GE				
Décor E34 stratifié et laqué vitrage Rétro VP sans étagères	7 733 €		7 280 €		8 615 €		8 110 €		10 106 €		9 535 €
Décor SIMPLY vitrage Droit sans étagères VDA	6 144 €		9 114 €		6 882 €		6 377 €		8 112 €		7 540 €

### BAIN-MARIE + ECO FROID RECYCLAGE : 40 € H.T. par meuble

PRIX PUBLIC H.T.		ELSBM - Vitrine Bain-Marie pour bacs GN +30°C/+70°C et Plateau chaud vitrocéramique ELSNT - De série avec fermeture arrière coulissante en plexiglass amovibles									
MODÈLE / CAPACITÉ		ELSBM / ELSNTA0850 2xGN1/1 + 3xGN1/9		ELSBM / ELSNTA01250 3xGN1/1 + 3xGN1/6		ELSBM 1650 4xGN1/1 + 3xGN1/6					
		GI	GE	GI	GE	GI	GE				
Décor E34 stratifié et laqué vitrage Rétro VP	8 994 €		8 847 €		10 272 €		9 937 €		11 311 €		11 311 €
Décor SIMPLY vitrage Droit VDA	6 401 €		9 114 €		7 447 €		7 112 €		8 072 €		8 072 €



## OPTIONS VITRINES:

PRIX PUBLIC H.T.	OPTIONS VITRINES :				
VITRINE DE LONGUEUR	ELITE SLIM 0850	ELITE SLIM 1250	ELITE SLIM 1650	ELITE SLIM 2050	ELITE SLIM 2500
Kit roulettes pivotantes avec freins	307 €	307 €	307 €	438 €	438 €
Colonnes verticales et structures de vitrage laquées RAL	Nous consulter				
Plinthes LEDS sur décor SIMPLY ou E34	Nous consulter				

OPTIONS	Prix Public H.T.
Décor Simply en finition laqué RAL (au ML)	278 €
Piste de service en granit Rose ou Noir moucheté (au ML)	77 €
Piste de service en granit Noir foncé (au ML)	162 €
Piste de service en granit reconstitué (au ML)	334 €
Séparation mobile en plexiglass	99 €
Kit d'évaporation automatique pour version groupe à distance	375 €
Porte papier à fixer au dos de la vitrine	83 €
Évaporateur traité anti-corrosion (au ML)	Nous consulter
Plateau d'exposition en tôle laquée RAL (au ML)	Nous consulter
Prise électrique	96 €



## MEUBLES CAISSE - LINEAIRE :

PRIX PUBLIC H.T.	Meuble caisse droit ELITE SLIM		
MODÈLE	ELSCX0515	ELSCX085	ELSCX1030
Dimensions sans joues (LxPxHmm)	515 x 790 x 860	850 x 790 x 860	1030 x 790 x 860
Épaisseur de la joue latérale en mm	19	19	19
Décor E34 stratifié et laqué	2 429 €	3 422 €	3 857 €
Décor SIMPLY	2 217 €	3 074 €	3 467 €
Majoration caisse 2 niveaux (avec repose sac)	49 €	-	-
Majoration vitrage de façade	546 €	584 €	621 €
Majoration version spéciale PMR (Personne à mobilité réduite)	-	200 €	250 €
Rangement verticaux pour réserve neutre	152 €	205 €	316 €
Perçage 60 mm pour passage de câble	149 €	149 €	149 €

OPTIONS : CAISSES	Prix Public H.T.
Piste de service en granit Gris ou Rose au ML	426 €
Piste de service en granit Gris ou Rose pour Angle EXT 90°	578 €
Piste de service en granit Gris ou Rose pour Angle INT 90°	747 €
Piste de service en granit Noir au ML	814 €
Piste de service en granit Noir pour Angle EXT 90°	1 177 €
Piste de service en granit Gris ou Rose pour Angle INT 90°	1 525 €
Piste de service en granit reconstitué au ML	1 663 €
Piste de service en granit reconstitué pour angle EXT 90°	2 379 €
Piste de service en granit reconstitué pour angle INT 90°	3 065 €
Perçage 60mm pour passage de câble	156 €

## MEUBLES CAISSE - ANGLE :

PRIX PUBLIC H.T.	Meuble caisse d'angle ELITE SLIM				
MODÈLE	ELSCX INT90	ELSCX INT90 LONG PMR	ELSCX INT45	ELSCX EXT90	ELSCX EXT45
Décor E34 stratifié et laqué	4 498 €	6 546 €	3 168 €	4 256 €	2 966 €
Décor SIMPLY	4 108 €	9 114 €	2 814 €	3 731 €	2 571 €
Majoration caisse 2 niveaux (avec repose sac)	26 €	-	25 €	89 €	54 €



# VEGAS

Boulangerie | Pâtisserie | Chocolatier | Glacier

1

Vitrines horizontales





## CARACTÉRISTIQUES

- Plateau d'exposition inox surélevé hauteur 755 mm profondeur 615 mm
- Dégivrage automatique avec réévaporation des condensats
- Décor en tôle laquée selon nuancier RAL
- Jous latérales bois MDF
- Piste de service en marbre et plinthe inox
- Vitrage droit basculant
- 1 étagère intermédiaire non réfrigérée réglable en hauteur
- Equipement de série avec fermetures arrières coulissantes escamotables en plexiglass (hors vitrines neutres)
- Groupe logé (GI) ou à distance (GE)
- Version avec réserve réfrigérée, équipée de 2 régulations électroniques indépendantes (plateau d'exposition et réserve)
- Éclairage LED sur l'étagère et les plinthes

CARACTÉRISTIQUES VITRINES	VEGAS 085	VEGAS 125	VEGAS 165	VEGAS 205	VEGAS 250	
Dimensions AVEC joues latérales (LxPxHmm)	890 x 940 x 1300	1290 x 940 x 1300	1690 x 940 x 1300	2090 x 940 x 1300	2540 x 940 x 1300	
Épaisseur de la joue latérale en mm	20	20	20	20	20	
Réfrigération	Ventilée	Ventilée	Ventilée	Ventilée	Ventilée	
Température de fonctionnement	+2°C / +4°C	+2°C / +4°C	+2°C / +4°C	+2°C / +4°C	+2°C / +4°C	
Capacité en plaques pâtisseries	2 plaques 600x400	3 plaques 600x400	4 plaques 600x400	5 plaques 600x400	6 plaques 600x400	
Puissance frigorifique à -10°C	281 W	471 W	855 W	855 W	1038 W	
Puissance électrique	666 W	686 W	878 W	882 W	914 W	
Poids Net	85 Kg	100 Kg	130 Kg	177 Kg	220 Kg	
Alimentation	230V / 50Hz	230V / 50Hz	230V / 50Hz	230V / 50Hz	230V / 50Hz	
VKVVT - Vitrine et réserve réfrigérée	Groupe logé GI	-	<b>10 276 €</b>	<b>11 820 €</b>	<b>13 452 €</b>	<b>15 145 €</b>
	Groupe à distance GE	-	<b>9 114 €</b>	<b>10 894 €</b>	<b>12 328 €</b>	<b>13 790 €</b>
VKVVS - Vitrine réfrigérée, réserve neutre	Groupe logé GI	<b>7 697 €</b>	<b>8 648 €</b>	<b>10 345 €</b>	<b>11 551 €</b>	<b>13 185 €</b>
	Groupe à distance GE	<b>7 175 €</b>	<b>8 026 €</b>	<b>9 640 €</b>	<b>10 802 €</b>	<b>12 323 €</b>
VKVTSL - Vitrine réfrigérée saladette+réserve (+5°C/+8°C)	Groupe logé GI	-	<b>10 625 €</b>	<b>12 469 €</b>	-	-
	Groupe à distance GE	-	<b>10 080 €</b>	<b>11 769 €</b>	-	-
VKVSSL - Vitrine réfrigérée saladette (+5°C/+8°C)	Groupe logé GI	<b>7 862 €</b>	<b>8 520 €</b>	<b>10 398 €</b>	-	-
	Groupe à distance GE	<b>7 961 €</b>	<b>8 592 €</b>	<b>10 524 €</b>	-	-
VKVGL - Vitrine version crème glacée bacs 5L (-18°C/-20°C)	Groupe logé GI	<b>6 bacs 5L</b>	<b>10 bacs 5L</b>	<b>13 bacs 5L</b>	-	-
		<b>12 705 €</b>	<b>14 827 €</b>	<b>17 369 €</b>	<b>0 €</b>	<b>0 €</b>
VKVNT - Vitrine neutre pour viennoiserie		<b>5 696 €</b>	<b>9 114 €</b>	<b>8 115 €</b>	<b>9 325 €</b>	<b>10 618 €</b>
VKVBM - Vitrine bain-marie (bacs GN) +30°C/+70°C		<b>10 031 €</b>	<b>11 214 €</b>	<b>13 275 €</b>	-	-
VKVTA - Vitrine Plateaux chauffants +30°C/+70°C		<b>10 196 €</b>	<b>11 022 €</b>	-	-	-
VKVCHS - Vitrine pour chocolat +13°C/+15°C sans réserve Groupe logé GI		<b>9 640 €</b>	<b>9 114 €</b>	-	-	-
Option kit crémaillère et glissières 600x400 pour réserve		-	<b>103 €</b>	<b>208 €</b>	<b>208 €</b>	<b>311 €</b>
Minoration vitrage bas sans étagère type VDB		<b>793 €</b>	<b>781 €</b>	<b>1 346 €</b>	<b>1 823 €</b>	<b>1 985 €</b>
Réhausse de la vitre frontale de 120 mm		<b>144 €</b>	<b>9 114 €</b>	<b>218 €</b>	<b>280 €</b>	<b>305 €</b>

### + ECO FROID RECYCLAGE : 40 € H.T. par meuble

VITRINES D'ANGLES ET MEUBLES CAISSE	ANG EXT 90°	ANG EXT 45°	ANG INT 90°	ANG INT 90° PMR	ANG INT 45°	Caisse ou Tourelle 051	Caisse 085	Caisse ou Tourelle 103	Tourelle 136
VKV - Vitrine d'angle réfrigéré	Groupe logé GI	<b>11 914 €</b>	-	<b>10 445 €</b>	-	<b>8 346 €</b>	-	-	-
	Groupe logé GE	<b>11 306 €</b>	<b>9 114 €</b>	<b>9 778 €</b>	-	<b>7 771 €</b>	-	-	-
VKN - Vitrine d'angle neutre		<b>10 075 €</b>	<b>6 246 €</b>	<b>8 587 €</b>	-	<b>5 507 €</b>	-	-	-
VKCX1N - Meuble caisse		<b>3 687 €</b>	<b>2 613 €</b>	<b>4 353 €</b>	-	<b>2 982 €</b>	<b>2 473 €</b>	<b>3 507 €</b>	<b>3 883 €</b>
VKCXPMR - Meuble caisse spécial handicapé PMR		-	-	-	<b>5 355 €</b>	-	<b>3 507 €</b>	<b>3 883 €</b>	-
VKTV - Tourelle viennoiserie		-	<b>9 114 €</b>	-	-	<b>5 114 €</b>	-	<b>7 743 €</b>	<b>9 315 €</b>
Majoration vitre frontale		-	-	-	-	<b>573 €</b>	<b>0 €</b>	<b>652 €</b>	-

### + ECO FROID RECYCLAGE : 40 € H.T. par meuble




# VEGAS

Boulangerie | Pâtisserie | Chocolatier | Glacier

1

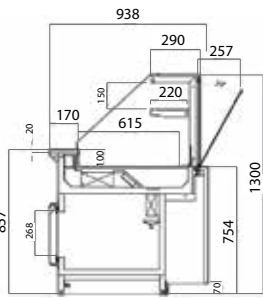
## Vitrines horizontales



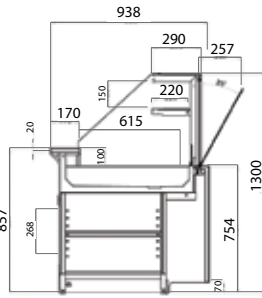
Option rampe guide-plateaux



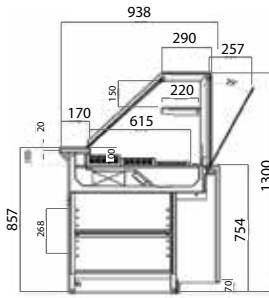
Version crème glacée avec vitrage bas collé type VDB sans étagère



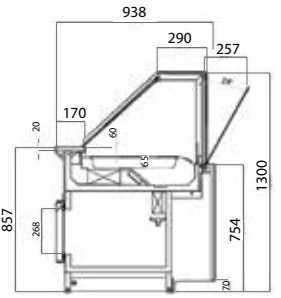
Ventilée



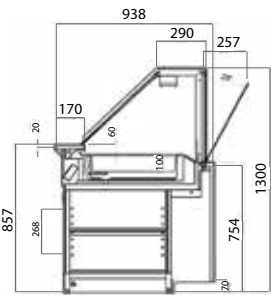
Neutre



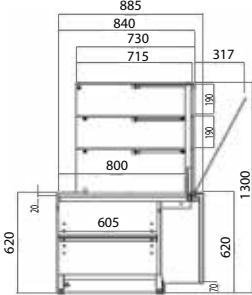
Chocolat



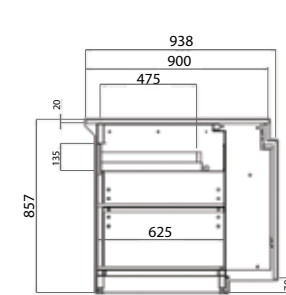
Salade



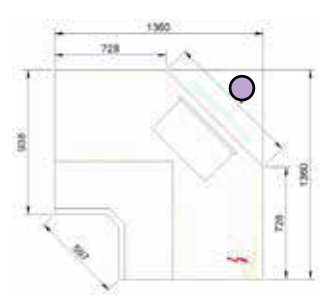
Bain-marie



Tourelle

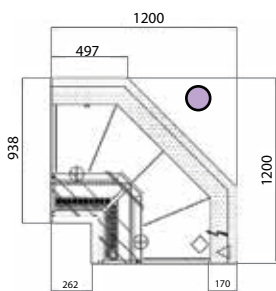


Caisse

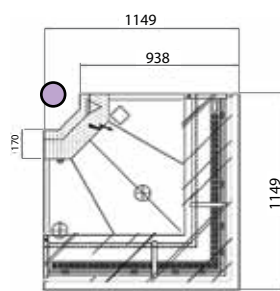


Caisse intérieur 90° long PMR

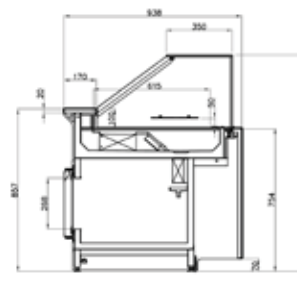
○ : Côté service



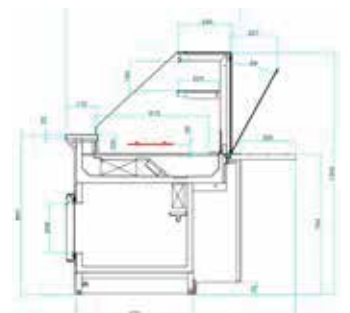
Vitrine angle intérieur 90°



Vitrine angle extérieur 90°



Option vitrage bas



Vitrine avec rampe guide-plateaux





VEGAS  
 finition laquée  
 RAL 7039



# LUCIA

Boulangerie | Pâtisserie | Chocolatier

1

Vitrines horizontales

FINITIONS STRATIFIÉES TONS BOIS : Façade et joues



«Chêne Blanc» «Chêne Foncé» «Chêne Moyen» «Accacia» «Bouleau» «Gris Élégant» «Noyer»

Décor laqués  
selon nuancier RAL

OU



## CARACTÉRISTIQUES



- Non canalisable
- Plateau d'exposition INOX (granit en option) profondeur 600 mm
- Décor finition Bois ou option laqué RAL - couleur à définir
- Joux latérales bois MDF
- Piste de service en marbre (granit en option), et plinthe en aluminium
- Vitrage droit collé
- Éclairages par LED
- Groupe logé R290 A ou à distance
- Equipement de série avec fermetures arrières coulissantes escamotables en plexiglass (hors vitrines neutres)
- Version avec réserve réfrigérée, équipée de 2 régulations électroniques indépendantes (plateau d'exposition et réserve)
- Dégivrage automatique avec réévaporation des condensats
- Vitrine chocolat avec contrôle de l'hygrométrie et fermeture arrière de série
- Existe en version vitrage Self-Service

CARACTÉRISTIQUES	LUCIA 950	LUCIA 1350	LUCIA 1750	LUCIA 2150
Dimensions hors tout (LxPxHmm)	950 x 940 x 1055	1350 x 940 x 1055	1750 x 940 x 1055	2150 x 940 x 1055
Réfrigération	Ventilée	Ventilée	Ventilée	Ventilée
Température de fonctionnement	+2°C / +5°C	+2°C / +5°C	+2°C / +5°C	+2°C / +5°C
Puissance frigorifique à -10°C	511 W	511 W	709 W	709 W
Puissance électrique	708 W	748 W	956 W	984 W
Poids Net	105 Kg	180 Kg	190 Kg	215 Kg
Alimentation	230V / 50Hz	230V / 50Hz	230V / 50Hz	230V / 50Hz
LRT - Vitrine et réserve réfrigérées	Groupe logé GI	-	<b>9 954 €</b>	<b>11 458 €</b>
	Groupe à distance GE	-	<b>9 021 €</b>	<b>10 318 €</b>
LRS - Vitrine réfrigérée, réserve neutre	Groupe logé GI	<b>6 215 €</b>	<b>7 095 €</b>	<b>9 764 €</b>
	Groupe à distance GE	<b>5 677 €</b>	<b>6 466 €</b>	<b>8 941 €</b>
LN - Vitrine neutre pour viennoiserie	<b>4 122 €</b>	<b>5 144 €</b>	<b>6 287 €</b>	<b>7 369 €</b>
LRSCH - Vitrine pour chocolat (+13°C/+15°C)	<b>7 967 €</b>	<b>9 114 €</b>	-	-
Supplément décor laqué	<b>301 €</b>	<b>343 €</b>	<b>421 €</b>	<b>452 €</b>
Kit crémaillère et glissières 600x400 pour réserve	-	<b>103 €</b>	<b>208 €</b>	<b>208 €</b>
Kit roulettes	<b>307 €</b>	<b>307 €</b>	<b>307 €</b>	<b>438 €</b>

+ ECO FROID RECYCLAGE : 40 € H.T. par meuble

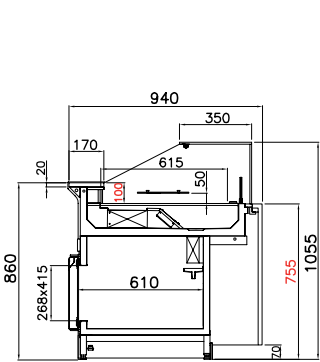
MEUBLES CAISSES	ANG LUCIA EXT 90°	ANG LUCIA INT 90°	CAISSE LUCIA 555	CAISSE LUCIA 890	CAISSE LUCIA 1070
LCX - Meuble caisse	<b>4 608 €</b>	<b>5 123 €</b>	<b>3 001 €</b>	<b>4 492 €</b>	<b>4 174 €</b>
Supplément décor laqué RAL	<b>322 €</b>	<b>9 114 €</b>	<b>211 €</b>	<b>237 €</b>	<b>290 €</b>
Supplément version PMR	-	<b>1 380 €</b>	-	<b>254 €</b>	<b>317 €</b>

TOURELLES VIENNOISERIE	Tourelle LU-TVD 555	Tourelle LU-TVD 1070	Tourelle LU-TVD 1290
Dimensions hors tout (LxPxH mm)	555 x 900 x 1300	1070 x 900 x 1300	1290 x 900 x 1300
LTVD - Tourelle	<b>4 048 €</b>	<b>6 049 €</b>	<b>7 911 €</b>
Supplément décor laqué	<b>201 €</b>	<b>276 €</b>	<b>298 €</b>

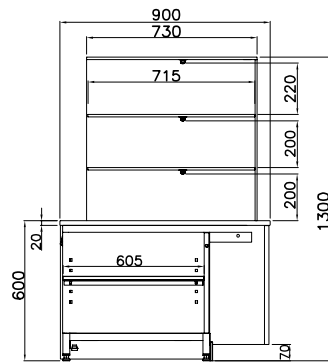
OPTIONS : VITRINES	Prix Public H.T.
Piste de service Granit Rose ou Noir moucheté au ML	<b>72 €</b>
Piste de service Granit Noir foncé au ML	<b>152 €</b>
Piste de service Granit reconstitué au ML	<b>313 €</b>
Plateau d'exposition laqué RAL au ML	<b>213 €</b>
Plateau d'exposition Granit Rose ou Noir moucheté au ML	<b>652 €</b>
Plateau d'exposition Granit Noir foncé au ML	<b>880 €</b>
Plateau d'exposition Granit reconstitué au ML	<b>1 345 €</b>
Séparation mobile en plexiglass	<b>99 €</b>

OPTIONS : CAISSES	Prix Public H.T.
Piste de service Granit Rose ou Noir moucheté au ML	<b>404 €</b>
Piste de service Granit Rose ou Noir moucheté pour Angle 90°	<b>482 €</b>
Piste de service Granit Noir foncé au ML	<b>905 €</b>
Piste de service Granit Noir foncé pour Angle 90°	<b>898 €</b>
Piste de service Granit reconstitué au ML	<b>1 719 €</b>
Piste de service Granit reconstitué au ML pour Angle 90°	<b>1 703 €</b>

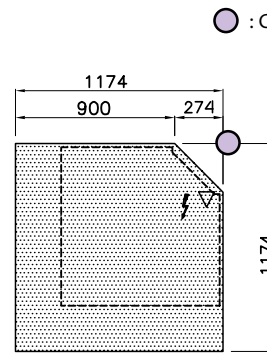




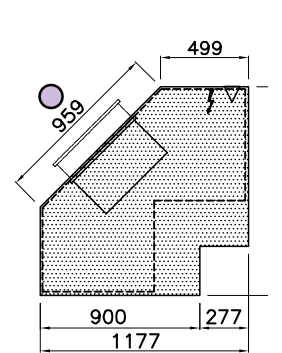
**LRT Réfrigérée avec réserve**



**LTVD Tourelle**



**Meuble caisse Extérieur 90°**



**Meuble caisse Intérieur 90°**





# EVOLUCIA

Boulangerie | Pâtisserie | Chocolatier

1

Vitrines horizontales



## DÉCOR EN AGENCEMENT

## CARACTÉRISTIQUES



- Plateau d'exposition INOX profondeur 600mm ajustable en hauteur pour exposition haute ou basse
- Dégivrage automatique avec réévaporation des condensats
- Décor de façade et joues latérales finition stratifiée ou laqué RAL - couleur à définir
- Version sur pieds possible uniquement sur les éléments neutres- nous consulter
- Joues latérales bois MDF
- Piste de service en marbre (granit en option), et plinthe en inox
- Vitrage droit bas type VDB fermé avec partie arrière sur rail coulissant
- Éclairages par LED
- Groupe logé R290 A ou à distance
- Version avec réserve réfrigérée, équipée de 2 régulations électroniques indépendantes (plateau d'exposition et réserve)
- Vitrine chocolat avec contrôle de l'hygrométrie
- Option plateau d'exposition en granit


CARACTÉRISTIQUES	EVOLUCIA 850	EVOLUCIA 1250	EVOLUCIA 1650	EVOLUCIA 2050	EVOLUCIA 2500	EVOLUCIA EXT30°
Dimensions hors tout (LxPxHmm) STANDARD	898 x 900 x 1100	1298 x 900 x 1100	1698 x 900 x 1100	2098 x 900 x 1100	2548 x 900 x 1100	1196 x 900 x 1100
Dimensions hors tout SLIM (LxPxHmm)	898 x 730 x 1100	1298 x 730 x 1100	1698 x 730 x 1100	2098 x 730 x 1100	2548 x 730 x 1100	-
Réfrigération	Ventilée	Ventilée	Ventilée	Ventilée	Ventilée	Ventilée
Température de fonctionnement	+2°C / +4C	+2°C / +4C	+2°C / +4C	+2°C / +4C	+2°C / +4C	+2°C / +4C
Puissance frigorifique à -10°C	551 W	551 W	944 W	944 W	944 W	551 W
Puissance électrique	619 W	649 W	819 W	856 W	915 W	649 W
Poids Net	85 Kg	100 Kg	130 Kg	177 Kg	220 Kg	100 Kg
Alimentation	230V / 50Hz	230V / 50Hz	230V / 50Hz	230V / 50Hz	230V / 50Hz	230V / 50Hz
EVRT - Vitrine et réserve réfrigérées	Groupe logé GI	-	<b>8 545 €</b>	<b>9 570 €</b>	<b>10 640 €</b>	-
	Groupe à distance GE	-	<b>9 114 €</b>	<b>9 084 €</b>	<b>10 019 €</b>	-
EVRS - Vitrine réfrigérée, réserve neutre	Groupe logé GI	<b>6 230 €</b>	<b>7 088 €</b>	<b>8 318 €</b>	<b>9 027 €</b>	<b>8 421 €</b>
	Groupe à distance GE	<b>5 969 €</b>	<b>6 770 €</b>	<b>7 967 €</b>	<b>8 653 €</b>	<b>8 104 €</b>
EVEN - Vitrine neutre pour viennoiserie	<b>4 814 €</b>	<b>5 909 €</b>	<b>6 880 €</b>	<b>7 672 €</b>	<b>8 754 €</b>	<b>7 053 €</b>
EVRSCH - Vitrine pour chocolat (+13°C/+15°C)	<b>7 883 €</b>	<b>9 114 €</b>	<b>10 595 €</b>	-	-	-
EVR D GI - Vitrine réfrigérée double utilisation : pâtisserie et chocolat	<b>8 451 €</b>	<b>9 596 €</b>	-	-	-	<b>11 151 €</b>
Kit crémaillère et glissières 600x400 pour réserve	-	<b>105 €</b>	<b>210 €</b>	<b>210 €</b>	<b>314 €</b>	-

+ ECO FROID RECYCLAGE : 40 € H.T. par meuble

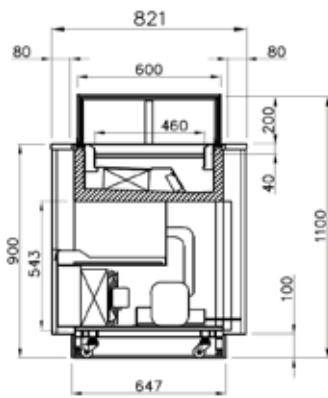
MEUBLES CAISSES	CAISSE EVOLUCIA 0515	CAISSE EVOLUCIA 0850	CAISSE EVOLUCIA 1030
EVCC - Meuble caisse	<b>2 810 €</b>	<b>3 372 €</b>	<b>3 844 €</b>
EVCC PMR - Meuble caisse PMR	-	<b>9 114 €</b>	<b>4 508 €</b>



**VITRAGE VDA-UV DÉCOR LAQUÉ**



**EVOLUCIA AVEC DÉCOR RAL 5021  
PLATEAU D'EXPOSITION ET PISTE DE SERVICE GRANIT NOIR**



**EVOLUCIA ILOT**

## CARACTÉRISTIQUES



- Plateau d'exposition INOX profondeur 450mm
- Dégivrage automatique avec réévaporation des condensats
- Joutes latérales bois MDF
- Plinthe en inox

- Vitrage droit bas type VDB fermé sur rail coulissant
- Éclairages par LED
- Décor de façade et joutes latérales finition stratifié ou laqué RAL

CARACTÉRISTIQUES	EVOLUCIA ILOT 1100	EVOLUCIA ILOT 1500	EVOLUCIA ILOT 1900
Dimensions hors tout (LxPxH mm)	1095 x 820 x 1100	1495 x 730 x 1100	1895 x 730 x 1100
Réfrigération	Ventilée	Ventilée	Ventilée
Température de fonctionnement	+2°C / +4°C	+2°C / +4°C	+2°C / +4°C
Puissance frigorifique à -10°C	551 W	551 W	944 W
Puissance électrique	619 W	649 W	819 W
Poids Net	85 Kg	100 Kg	130 Kg
Alimentation	230V / 50Hz	230V / 50Hz	230V / 50Hz
EVIL0 - Vitrine réfrigérée	<b>7 883 €</b>	<b>9 028 €</b>	<b>10 595 €</b>

# EVOLUCIA

Boulangerie | Pâtisserie | Chocolatier

1

Vitrines horizontales

Décors laqués  
selon nuancier RAL



FINITIONS LAMINÉES  
COULEURS :  
Façade et joues

OU



«Blanc»



«Vert Pomme»



«Orange»



«Noir»

FINITIONS STRATIFIÉES TONS BOIS : Façade et joues



«Chêne Blanci»

«Chêne Foncé»

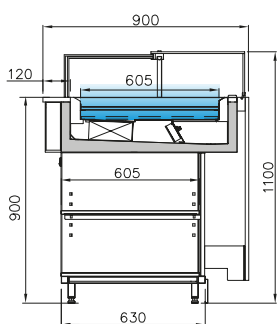
«Chêne Moyen»

«Accacia»

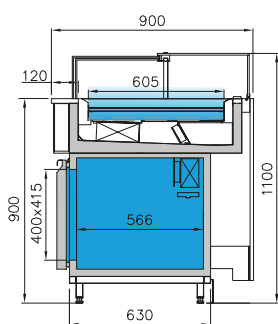
«Bouleau»

«Gris Élégant»

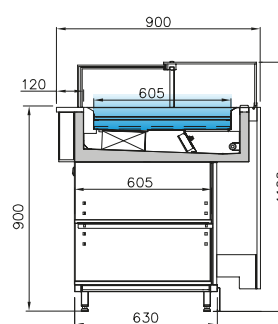
«Noyer»



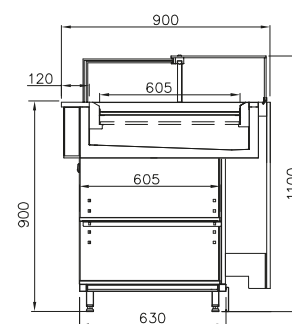
EVOLUCIA RÉFRIGÉRÉE



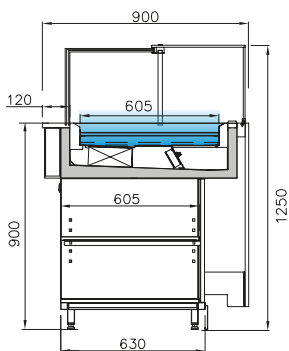
EVOLUCIA RÉFRIGÉRÉE  
AVEC RÉSERVE



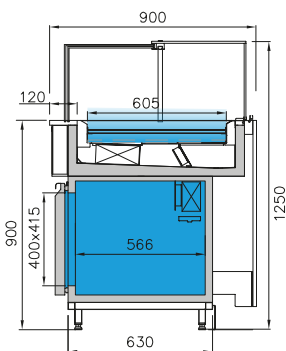
EVOLUCIA CHOCOLAT



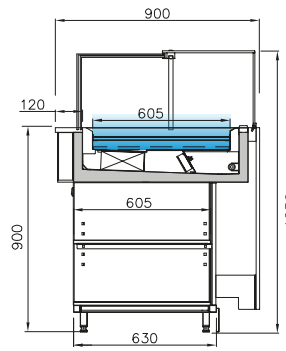
EVOLUCIA NEUTRE



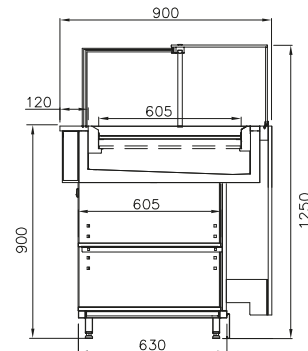
EVOLUCIA RÉFRIGÉRÉE  
VITRAGE HAUT



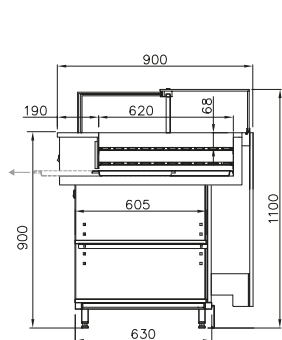
EVOLUCIA RÉFRIGÉRÉE  
AVEC RÉSERVE VITRAGE HAUT



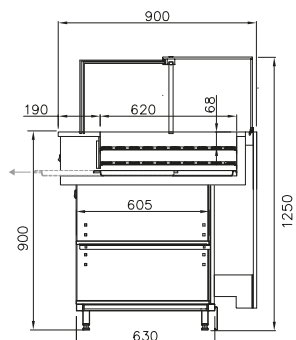
EVOLUCIA CHOCOLAT  
VITRAGE HAUT



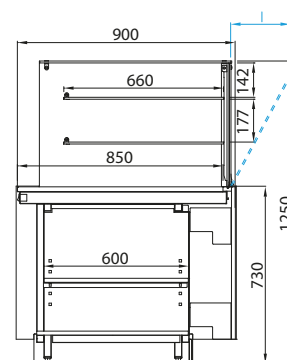
EVOLUCIA NEUTRE  
VITRAGE HAUT



EVOLUCIA BOULANGERIE



EVOLUCIA BOULANGERIE  
VITRAGE HAUT

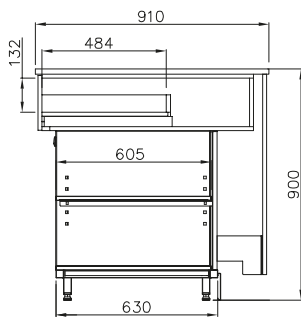


EVOLUCIA  
TOURELLE VIENNOISERIE

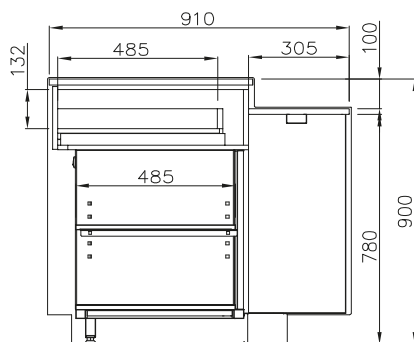




**EVOLUCIA AVEC VITRAGE VDA-UV, DÉCOR EN AGENCEMENT**



**EVOLUCIA  
MEUBLE CAISSE**



**EVOLUCIA  
MEUBLE CAISSE PMR**



**DÉCOR EN AGENCEMENT**



**OU**

### FINITIONS STRATIFIÉES TONS BOIS : Façade et joues



«Chêne Blanc» «Chêne Foncé» «Chêne Moyen» «Accacia» «Bouleau» «Gris Élégant» «Noyer»



### CARACTÉRISTIQUES

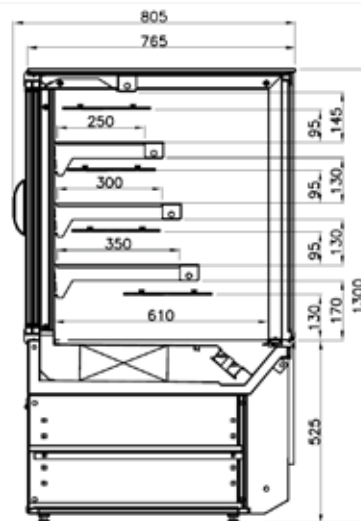
- Réfrigération ventilée +2°C / +5°C (par 25°C d'ambiance / 60% HR)
- Régulateur électronique
- Dégivrage automatique avec réévaporation des condensats (sauf groupe à distance : eau de dégivrage à brancher sur l'évacuation des eaux usées)
- Vitrage double épaisseur Droit (VD) ou Courbe (VC)
- 3 étagères réfrigérées avec éclairage LED
- Décor stratifié ou laqué RAL
- Vitrage de façade et latérale double épaisseur pour version réfrigérée
- Fermeture arrière par portes coulissantes - sauf vitrine 0,6m et 0,8m avec portes battantes
- Groupe logé GI (capillaire) ou à distance GE (détendeur)
- Existe en version froid négatif et version chaude ventilée - nous consulter
- Option évaporateur traité (pour exposition de fromages à la coupe et/ou produits en sauce)

RÉFÉRENCE	MODÈLE	L x P x H (mm)	PUISSANCE FRIGORIFIQUE	POIDS	PRIX PUBLIC H.T.	ECO FROID RECYCLAGE HT
1506000	LUMIA-VC060GI	610 x 800 x 1300	855 W à -10°C	160 Kg	7 446 €	42 €
1506001	LUMIA-VC060GE	610 x 800 x 1300	855 W à -10°C	160 Kg	6 885 €	9 114 €
1506005	LUMIA-VC085GI	860 x 800 x 1300	1034 W à -10°C	200 Kg	8 897 €	42 €
1506006	LUMIA-VC085GE	860 x 800 x 1300	1034 W à -10°C	200 Kg	8 211 €	42 €
1506010	LUMIA-VC125GI	1260 x 800 x 1300	1159 W à -10°C	270 Kg	9 722 €	42 €
1506011	LUMIA-VC125GE	1260 x 800 x 1300	1159 W à -10°C	270 Kg	8 945 €	42 €
1506015	LUMIA-VC165GI	1660 x 800 x 1300	1453 W à -10°C	320 Kg	11 091 €	42 €
1506016	LUMIA-VC165GE	1660 x 800 x 1300	1453 W à -10°C	320 Kg	10 194 €	42 €
1506020	LUMIA-VD060GI	610 x 800 x 1300	855 W à -10°C	160 Kg	7 446 €	42 €
1506021	LUMIA-VD060GE	610 x 800 x 1300	855 W à -10°C	160 Kg	6 885 €	42 €
1506025	LUMIA-VD085GI	860 x 800 x 1300	1034 W à -10°C	200 Kg	8 897 €	42 €
1506026	LUMIA-VD085GE	860 x 800 x 1300	1034 W à -10°C	200 Kg	8 211 €	42 €
1506030	LUMIA-VD125GI	1260 x 800 x 1300	1159 W à -10°C	270 Kg	9 722 €	42 €
1506031	LUMIA-VD125GE	1260 x 800 x 1300	1159 W à -10°C	270 Kg	8 945 €	42 €
1506035	LUMIA-VD165GI	1660 x 800 x 1300	1453 W à -10°C	320 Kg	11 091 €	42 €
1506036	LUMIA-VD165GE	1660 x 800 x 1300	1453 W à -10°C	320 Kg	10 194 €	42 €
1506133	LUMIA-SELF060-VCGI	610 x 800 x 1300	855 W à -10°C	160 Kg	7 407 €	42 €
1506135	LUMIA-SELF060-VCGE	610 x 800 x 1300	855 W à -10°C	160 Kg	6 849 €	42 €
1506134	LUMIA-SELF085-VCGI	860 x 800 x 1300	1034 W à -10°C	200 Kg	8 782 €	42 €
1506136	LUMIA-SELF085-VCGE	860 x 800 x 1300	1034 W à -10°C	200 Kg	8 103 €	42 €
1506040	LUMIA-CH-060VC	610 x 800 x 1300	855 W à -10°C	155 Kg	8 954 €	42 €
1506042	LUMIA-CH-085VC	860 x 800 x 1300	1034 W à -10°C	195 Kg	10 200 €	42 €
1506046	LUMIA-CH-125VC	1260 x 800 x 1300	1159 W à -10°C	265 Kg	11 456 €	42 €
1506048	LUMIA-CH-060VD	610 x 800 x 1300	855 W à -10°C	155 Kg	8 954 €	42 €
1506050	LUMIA-CH-085VD	860 x 800 x 1300	1034 W à -10°C	195 Kg	10 200 €	42 €
1506052	LUMIA-CH-125VD	1260 x 800 x 1300	1159 W à -10°C	265 Kg	11 456 €	42 €
1506060	LUMIA-VN060-VC	610 x 800 x 1300		130 Kg	5 938 €	42 €
1506062	LUMIA-VN085-VC	860 x 800 x 1300		170 Kg	6 912 €	42 €
1506064	LUMIA-VN125-VC	1260 x 800 x 1300		220 Kg	7 960 €	42 €
1506066	LUMIA-VN165-VC	1660 x 800 x 1300		260 Kg	9 065 €	42 €
1506068	LUMIA-VN060-VD	610 x 800 x 1300		130 Kg	5 655 €	42 €
1506070	LUMIA-VN085-VD	860 x 800 x 1300		170 Kg	6 912 €	42 €
1506072	LUMIA-VN125-VD	1260 x 800 x 1300		220 Kg	7 960 €	42 €
1506074	LUMIA-VN165-VD	1660 x 800 x 1300		260 Kg	9 065 €	42 €
1506124	LUMIA-CX050	525 x 770 x 860		-	2 347 €	24 €
1506125	LUMIA-CX103	1040 x 770 x 860		-	3 700 €	24 €
1506130	LUMIA-CX103PMR	1040 x 770 x 860		-	3 700 €	24 €

#### OPTIONS

L150637	Kit roulettes	255 €
	Verrouillage magnétique portes coulissantes longueurs 125 et 165	171 €

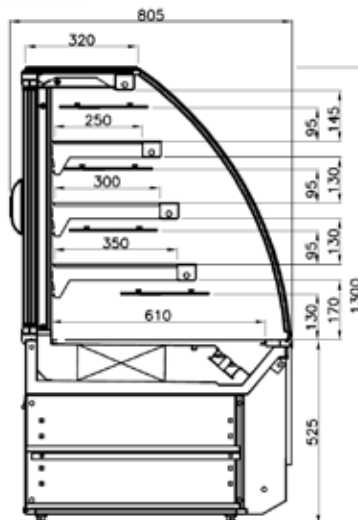




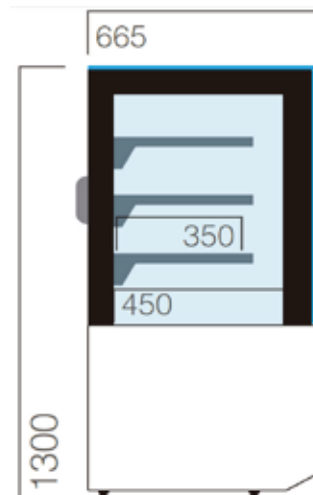
**LUMIA - VITRE DROITE VD**



**DÉTAIL VUE ARRIÈRE**



**LUMIA - VITRE COURBE VC**



**VERSION PROFONDEUR 665 MM**

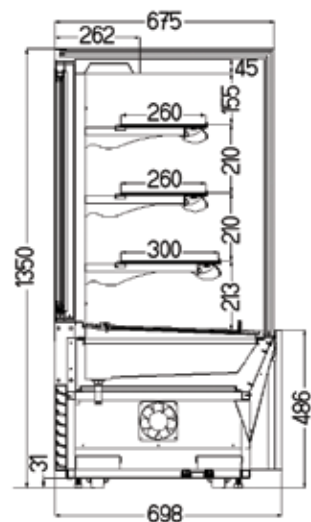


# IBIZA

Boulangerie | Pâtisserie | Sandwicherie

1

Vitrines horizontales



IBIZA 120



## CARACTÉRISTIQUES



- Réfrigération ventilée +2°C / +8°C (par 25°C d'ambiance)
- Régulateur électronique
- Dégivrage automatique avec réévaporation des condensats
- Vitrage droit triple épaisseur
- 3 étagères réfrigérées avec éclairage Led
- Décor en verre Noir (existe également en Blanc)
- Roulettes multi-directionnelles
- Fermeture arrière par portes coulissantes

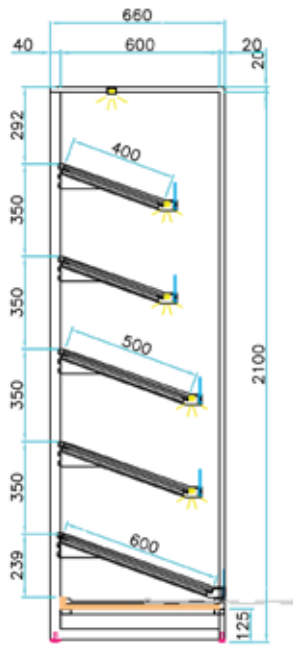
RÉFÉRENCE	MODÈLE	L x P x H (mm)	CAPACITÉ	POIDS	PUISSANCE ÉLECTRIQUE	GAZ	PRIX PUBLIC H.T.	ECO FROID RECYCLAGE HT
1582001	IBIZA 090	900 x 698 x 1350	306 L	300 Kg	900 W	R290A	4 941 €	40 €
1582003	IBIZA 120	1200 x 698 x 1350	424 L	325 Kg	970 W	R290A	5 712 €	40 €
1582005	IBIZA 150	1500 x 698 x 1350	542 L	350 Kg	1100 W	R290A	7 070 €	40 €
1582007	IBIZA 180	1800 x 698 x 1350	660 L	375 Kg	1200 W	R290A	7 860 €	40 €
1582009	IBIZA 210	2100 x 698 x 1350	777 L	405 Kg	1600 W	R290A	8 480 €	40 €

# PANETIÈRES RPP ET RPLS

Boulangerie

1

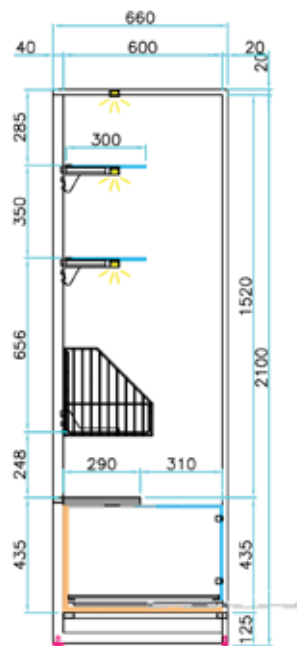
Vitrines horizontales



RPLS



RPLS



RPP



RPP



## CARACTÉRISTIQUES

### CARACTÉRISTIQUES COMMUNES :

- Structure tubulaire laquée couleur noir RAL 9005 Mat
- Éclairage Led en partie supérieure et sur les étagères

### RPLS :

- 5 niveaux d'étagères inclinées en bois ajouré
- Fond en MDF laqué ramasse miettes

### RPP :

- 2 étagères hautes réglables en verre
- Panier d'exposition pour baguettes
- Partie basse avec structure MDF laquée et portes coulissantes en verre, fond en bois ramasse miettes

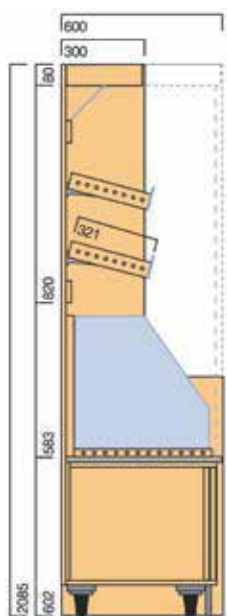
PANETIÈRES :	0625	0937	1250	1562
Dimensions (LxPxH mm)	625x660x2100	937x660x2100	1250x660x2100	1562x660x2100
RPP	2 464 €	3 545 €	4 626 €	5 709 €
RPLS	2 359 €	3 386 €	4 417 €	5 446 €

# PANETIÈRES RPB ET RPBH

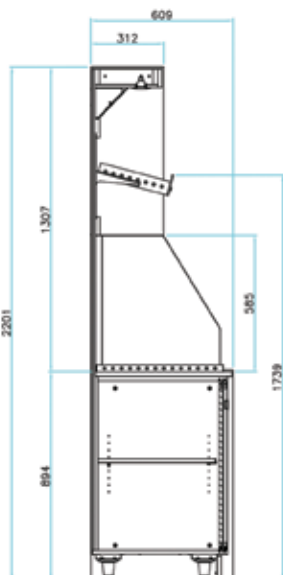
## Boulangerie

1

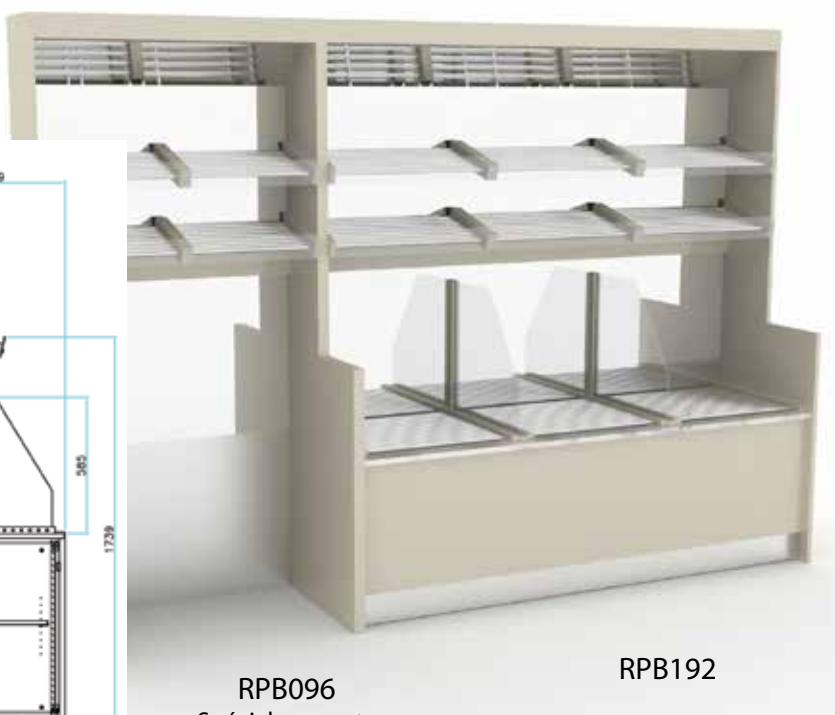
### Vitrines horizontales



RPB



RPBH



RPB096  
Spéciale ouverte  
pour trancheuse sur rou-  
lettes

RPB192

### FINITIONS STRATIFIÉES BOIS : Façade et joues



«Chêne Blanchi»



«Chêne Foncé»



«Chêne Moyen»



«Accacia»



«Bouleau»



«Gris Élégant»



«Noyer»

### Décors laqués selon nuancier RAL



OU



Ensemble de panetières RPB et  
meuble arrière verrier RPC Finition stratifiée bouleau

### CARACTÉRISTIQUES

- Partie haute avec 2 étagères et fond miroir clair (1 étagère en version RPBH)
- Fronton supérieur avec éclairage halogène
- Rangement de pain en vertical avec séparations vitrées
- Réserve fermée par portes coulissantes
- Joues bois MDF

PANETIÈRES RPB	072		096		120		144		192		240			
	RPB	760 x 600 x 2085	1000 x 600 x 2085	1240 x 600 x 2085	1480 x 600 x 2085	1960 x 600 x 2085	2440 x 600 x 2085	RPBH	760 x 600 x 2200	1000 x 600 x 2200	1240 x 600 x 2200	1480 x 600 x 2200	1960 x 600 x 2200	2440 x 600 x 2200
Dimensions avec joues (LxPxH mm)														
Épaisseur des joues		20 mm	20 mm	20 mm	20 mm	20 mm	20 mm		20 mm	20 mm	20 mm	20 mm	20 mm	20 mm
RPB (avec joues) décor E33 BOIS		2 549 €	3 174 €	3 743 €	4 393 €	5 643 €	6 782 €							
RPB (avec joues) décor E33 LAQUÉE		3 392 €	4 180 €	4 908 €	5 715 €	7 296 €	8 752 €							
RPBH (avec joues) décor E33 BOIS		3 019 €	3 759 €	4 434 €	5 204 €	6 683 €	8 033 €							
RPBH (avec joues) décor E33 LAQUÉE		4 016 €	4 951 €	5 813 €	6 769 €	8 643 €	10 366 €							

+ ECO FROID RECYCLAGE : 40 € H.T. par meuble

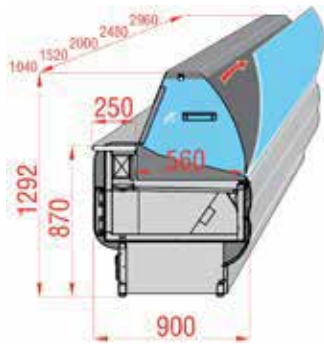



# MASTER ECO


Traiteur | Sandwicherie | Fromagerie

1

Vitrines horizontales



Décors de façade :  
RAL standards



Décors laqués  
selon nuancier RAL



OU

Nous consulter



## CARACTÉRISTIQUES



- Non canalisable
- Réfrigération semi-ventilée +2°C / +6°C (par 25°C d'ambiance)
- Régulateur électronique
- Dégivrage automatique
- Décor Skinplate en standard
- Plateau d'exposition profondeur 560 mm en tôle laquée blanche
- Tablette arrière 250 mm en bois rilsen
- Réserve réfrigérée
- Miroiterie courbe basculante en verre trempé avec une étagère intermédiaire non réfrigérée 190 mm
- Bac de récupération de l'eau de dégivrage (sans système d'évaporation)
- Joes ABS de couleur grises 40 mm

RÉFÉRENCE	MODÈLE	L x P x H (mm)	PORTILLONS DE RÉSERVE	PUISSANCE FRIGORIFIQUE	PUISSANCE ÉLECTRIQUE	POIDS	PRIX PUBLIC H.T.	ECO FROID RECYCLAGE HT
4239300	MASTER ECO 100 GI	1040 x 900 x 1292	1	480W	360W	125 Kg	3 702 €	40 €
4239310	MASTER ECO 150 GI	1520 x 900 x 1292	2	640W	360W	150 Kg	4 221 €	40 €
4239320	MASTER ECO 200 GI	2000 x 900 x 1292	2	800W	487W	180 Kg	5 012 €	40 €
4239330	MASTER ECO 250 GI	2480 x 900 x 1292	3	960W	665W	220 Kg	5 819 €	40 €
4239340	MASTER ECO 300 GI	2960 x 900 x 1292	4	960W	792W	260 Kg	6 507 €	40 €

OPTIONS	
Meuble caisse 780 mm	2 655 €
Décor de façade couleur RAL hors standard au ML	Nous consulter
Planche à découper 500x400	228 €
Fermeture arrière coulissante en plexiglass au ML	273 €
Plateau d'exposition en Inox au ML	234 €
Vitrage Self-Service	-8%

OPTIONS	
Kit d'évaporation automatique de l'eau de dégivrage GI	440 €
Kit roulettes - toutes longueurs	653 €
Séparation mobile en verre H215 mm	319 €
Gradins d'exposition Inox au ML	137 €
Groupe tropicalisé +30°C	+3%
Vitrine version neutre	-3%
Version groupe à distance (équipement frigorifique non fourni)	Nous consulter

# FLORIDA

Boucherie | Charcuterie | Sandwicherie | Libre-service | Fromagerie | Glacier

1

## Vitrines horizontales



Décor «losanges» optionnel

## CARACTÉRISTIQUES



- Vitrage droit relevable sur vérins hydrauliques (option étagère)
- Réfrigération ventilée 0°C / +4°C (par 25°C d'ambiance) - Existe en version +2°C / +4°C
- Tableau de bord électronique
- Dégivrage et évaporation automatique
- Plateau d'exposition inox profondeur 720 mm
- Piste de service Inox 230 mm
- Avec ou sans réserve réfrigérée
- Version avec réserve réfrigérée équipée avec une double régulation de série (exposition et réserve indépendantes)
- Groupe logé GI (capillaire) ou à distance GE (détendeur)
- Décor laqué RAL
- Éclairage intérieur Led
- Plinthe Inox avec éclairage Led de série
- Equipement de série avec fermetures arrières coulissantes escamotables en plexiglass (hors vitrines neutres)

CARACTÉRISTIQUES VITRINES RÉFRIGÉRÉES (EXISTE EN VERSION NEUTRE)	FLORIDA 937	FLORIDA 1250	FLORIDA 1562	FLORIDA 1875	FLORIDA 2500	FLORIDA 3125	FLORIDA 3750
Dimensions avec joues latérales (LxPxHmm)	1000 x 1070 x 1200	1310 x 1070 x 1200	1620 x 1070 x 1200	1935 x 1070 x 1200	2560 x 1070 x 1200	3185 x 1070 x 1200	3810 x 1070 x 1200
Épaisseur de la joue latérale	30mm	30mm	30mm	30mm	30mm	30mm	30mm
Réfrigération	Ventilée	Ventilée	Ventilée	Ventilée	Ventilée	Ventilée	Ventilée
Température de fonctionnement	0°C / +4°C	0°C / +4°C	0°C / +4°C	0°C / +4°C	0°C / +4°C	0°C / +4°C	0°C / +4°C
Nombre de portillons de réserve	0	1	2	2	3	4	5
Puissance frigorifique à -10°C	560 W	830 W	880 W	1100 W	1280 W	1410 W	1540 W
Puissance électrique	104 W	184 W	248 W	308 W	356 W	444 W	516 W
Poids Net	100 Kg	115 Kg	150 Kg	205 Kg	255 Kg	300 Kg	350 Kg
Alimentation	230V / 50Hz	230V / 50Hz	230V / 50Hz	230V / 50Hz	230V / 50Hz	230V / 50Hz	230V / 50Hz
FLORIDA RT GI - Réfrigérée Groupe Logé - avec réserve	-	11 463 €	13 002 €	16 293 €	16 979 €	-	-
FLORIDA RT GE - Réfrigérée Groupe à distance - avec réserve	-	10 338 €	11 687 €	13 122 €	15 138 €	17 562 €	21 403 €
FLORIDA RS GI - Réfrigérée Groupe Logé - sans réserve	8 165 €	9 293 €	10 725 €	12 450 €	14 414 €	-	-
FLORIDA RS GE - Réfrigérée Groupe à distance - sans réserve	7 410 €	8 399 €	9 656 €	11 148 €	12 862 €	15 012 €	18 122 €
Supplément étagère intermédiaire non réfrigérée 300 mm éclairage LED	212 €	243 €	321 €	365 €	419 €	481 €	713 €
Supplément étagère intermédiaire réfrigérée (+6°C/+8°C) 300 mm éclairage LED	-	1 094 €	1 339 €	1 557 €	1 836 €	4 266 €	2 792 €
Gradins d'exposition 3 niveaux	265 €	276 €	345 €	414 €	552 €	689 €	827 €



Décors laqués  
selon nuancier RAL



Nous consulter

**FLORIDA 1562**



**FLORIDA 1250 "LOSANGES"**



**FLORIDA 1562 VERSION CRÈME GLACÉE**



**FLORIDA 1875 VERSION SEMI-MURALE**



**DÉCOR LAQUÉ SELON NUANCIER RAL**

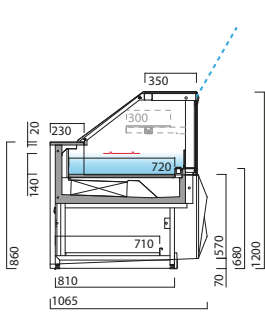


# FLORIDA

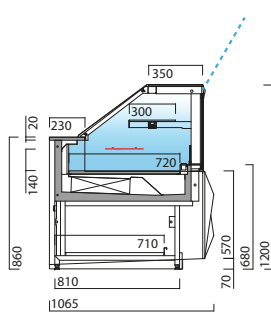
Boucherie | Charcuterie | Sandwicherie | Libre-service | Fromagerie | Glacier

1

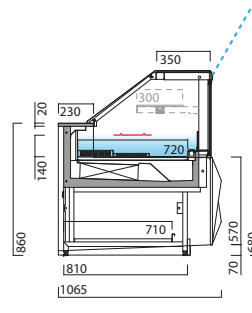
## Vitrines horizontales



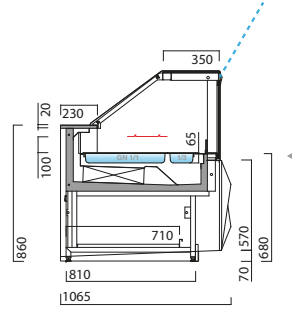
Ventilé



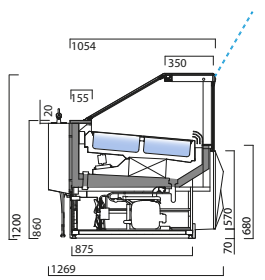
ventilé + étagère



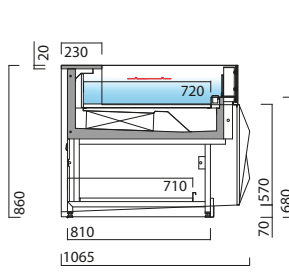
Chocolat



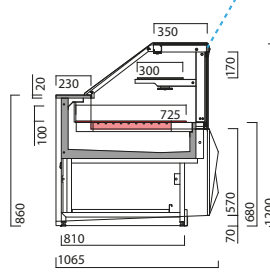
Salade



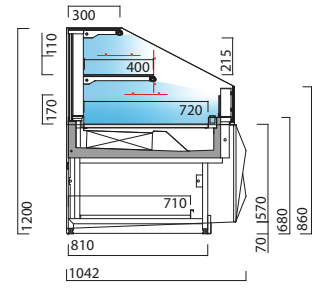
Crème glacée



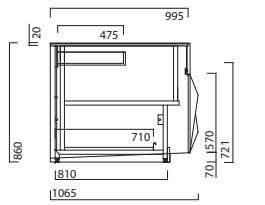
Ventilé Self



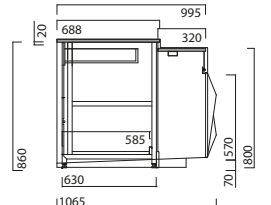
Plateau chaud



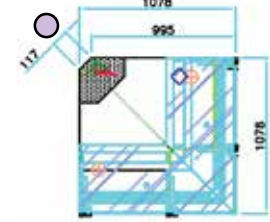
Semi-verticale libre-service



Meuble caisse



Meuble caisse PMR



Angle ext. 90°



Angle int. 90°

○ : Côté service

### MEUBLES CAISSE :

Caractéristiques	CAISSE 625	CAISSE 937	CAISSE 937 PMR	CAISSE EXT 90	CAISSE INT 90	CAISSE EXT 45	CAISSE INT 45
Meuble caisse	4 260 €	4 939 €	5 037 €	6 445 €	6 472 €	4 975 €	5 042 €

### VITRINES D'ANGLES RÉFRIGÉRÉES +2°C/+4°C (EXISTE EN VERSION NEUTRE)

Caractéristiques	VITRINE ANG EXT 90	VITRINE ANG INT 90	VITRINE ANG EXT 45	VITRINE ANG INT 45
Puissance frigorifique à -10°C	560 W	830 W	471 W	560 W
Puissance électrique	932 W	1170 W	70 W	982 W
Vitrine d'angle réfrigérée Groupe logé GI	14 972 €	21 078 €	-	11 614 €
Vitrine d'angle réfrigérée Groupe à distance GE	13 405 €	18 683 €	9 048 €	10 473 €
Supplément étagère intermédiaire non réfrigérée 300 mm éclairage LED	628 €	795 €	392 €	472 €
Gradins d'exposition 3 niveaux	508 €	611 €	250 €	305 €

OPTIONS	PRIX PUBLIC H.T.
Séparation mobile en plexiglass	103 €
Porte balance 400x400	194 €
Porte papier à fixer au dos de la vitrine	67 €
Porte sachet à fixer au dos de la vitrine	116 €
Groupe tropicalisé	Nous consulter
Châssis tout Inox	Nous consulter

OPTIONS	PRIX PUBLIC H.T.
Vitrage Self-Service	Nous consulter
Vitrines réfrigérées pour exposition de chocolat (+13°C/+15°C)	Nous consulter
Vitrines réfrigérées avec plateau d'exposition sur tiroir (sans réserve)	Nous consulter
Vitrines version saladette (bacs GN)	Nous consulter
Vitrines version bain-marie (bacs GN), ou plateau chaud	Nous consulter
Vitrines version crème glacée	Nous consulter



Ensemble Florida décor laqué selon nuancier RAL



Florida 1875 version crème glacée  
Décor "Losanges"



Florida version Semi-murale

# FLORIDA SEMI-MURALE

Boucherie | Charcuterie | Sandwicherie | Pâtisserie | Chocolat | Produits laitiers

1

Vitrines horizontales

FINITIONS STRATIFIÉES TONS BOIS : Façade et joues



«Chêne Blanc» «Chêne Foncé» «Chêne Moyen» «Accacia» «Bouleau» «Gris Élégant» «Noyer»

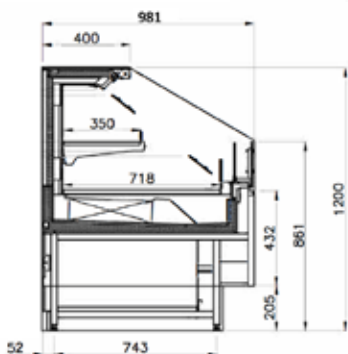
OU



Décors laqués  
selon nuancier RAL



Florida 205 Semi-murale  
Libre-service



## CARACTÉRISTIQUES

- Temp. +2°C +5°C (par +25°C d'ambiance / 60% HR)
- Froid ventilé
- Dégivrage automatique
- Régulateur électronique

- Vitrage self service
- Plateau d'exposition en inox Aisi 304 prof. 615 mm
- Façade et joues en bois épaisseur : **19 mm**
- Décor bois laminé



RÉFÉRENCE	MODÈLE	CAPACITÉ	L x P x H (mm)	PUISSANCE	POIDS	GAZ	PRIX PUBLIC H.T.	ECO FROID RECYCLAGE HT
4306694	FLORIDA 094 SEMI-MURALE	162 L	975* x 981 x 1200	818 W	210 kg	R290A	10 309 €	42 €
4306723	FLORIDA 125 SEMI-MURALE	216 L	1288* x 981 x 1200	822 W	250 kg	R290A	11 771 €	42 €
4306694	FLORIDA 160 SEMI-MURALE	270 L	1600* x 981 x 1200	1038 W	290 kg	R290A	14 126 €	42 €
4306723	FLORIDA 190 SEMI-MURALE	324 L	1913* x 981 x 1200	1039 W	340 kg	R290A	15 930 €	42 €
4306694	FLORIDA 250 SEMI-MURALE	432 L	2538* x 981 x 1200	1487 W	400 kg	R290A	18 736 €	42 €

\* Longueurs avec les joues

### OPTIONS

- Décor bois stratifié
- Décor bois laqué RAL
- Groupe à distance



# MOOREA

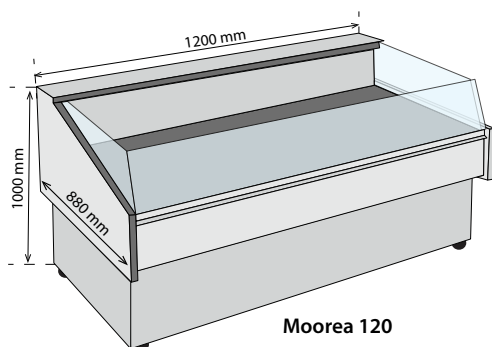
Poisson

1

Vitrines horizontales



Moorea 120



Moorea 120

## CARACTÉRISTIQUES



- Temp. -2°C +4°C (par +25°C d'ambiance / 60% HR)
- Froid statique
- Tableau de bord électronique
- Dégivrage automatique
- Evacuation d'eau externe avec robinet de fermeture
- Caisse et cuve en Inox AISI 304
- Vitrage droit sur 3 côtés
- Ouvert sur le dessus
- 4 roulettes pivotantes

RÉFÉRENCE	MODÈLE	SURFACE D'EXPOSITION	L x P x H (mm)	PUISSANCE	POIDS	GAZ	PRIX PUBLIC H.T.	ECO FROID RECYCLAGE HT
4277000	MOOREA 100	0,67 m <sup>2</sup>	1000 x 880 x 1000	550 W	125 kg	R290A	4 624 €	40 €
4277005	MOOREA 120	0,89 m <sup>2</sup>	1260 x 880 x 1000	700 W	135 kg	R290A	4 923 €	40 €
4277010	MOOREA 150	1,09 m <sup>2</sup>	1500 x 880 x 1000	850 W	145 kg	R290A	5 284 €	40 €
4277015	MOOREA 180	1,34 m <sup>2</sup>	1800 x 880 x 1000	1020 W	155 kg	R290A	5 644 €	40 €

### OPTIONS

Bac de récupération d'eau sur roulette

Porte balance

Porte couteau

Planche de découpe

# NEVADA

Boucherie | Charcuterie | Sandwicherie | Fromagerie

1

Vitrines horizontales

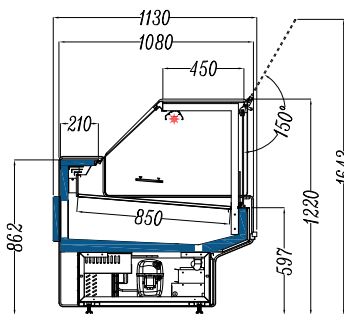


NEVADA 195 VITRAGE DROIT

Couleurs RAL



Nous consulter



## CARACTÉRISTIQUES

- Réfrigération ventilée 0°C / +5°C (par 25°C d'ambiance / 60% HR)
- Thermostat digital
- Dégivrage automatique
- Vitrage de façade droit
- Vitre de façade relevable par pistons
- 1 étagère intermédiaire en verre non réfrigérée
- Plexiglass coulissants arrières
- Plateau d'exposition incliné en inox
- Piste de service arrière en inox
- Éclairage intérieur LED
- Réserve réfrigérée
- Façade et joues noires

RÉFÉRENCE	MODÈLE	CAPACITÉ	L x P x H (mm)	PUISSANCE ÉLECTRIQUE	POIDS	GAZ	PRIX PUBLIC H.T.	ECO FROID RECYCLAGE HT
4218490	NEVADA 195	2,00 m <sup>2</sup>	1940 x 1130 x 1220	700 W	250 kg	R290A	5 463 €	40 €
4218510	NEVADA 255	2,63 m <sup>2</sup>	2570 x 1130 x 1220	900 W	300 kg	R290A	7 826 €	40 €

### OPTIONS

- Personnalisation
- Chariot à roulette
- Rack de protection
- Séparation

# DIVA

Boucherie | Charcuterie | Sandwicherie | Fromagerie

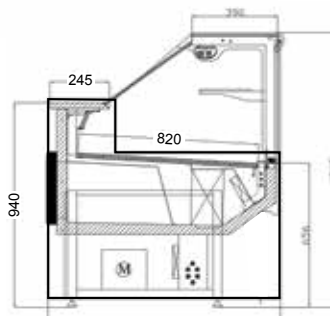
1

Vitrines horizontales

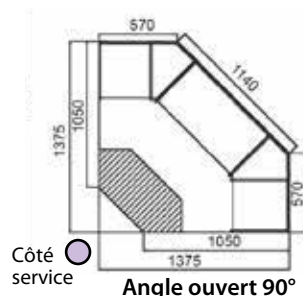


DIVA 190

Décors laqués  
selon nuancier RAL  
Nous consulter



RÉSERVE RÉFRIGÉRÉE



## CARACTÉRISTIQUES

- Réfrigération ventilée +1°C / +7°C (par 25°C d'ambiance / 60% HR)
- Tableau de bord électronique
- Dégivrage automatique
- Réserve réfrigérée
- Vitrage Droit relevable par pistons
- Plexiglass coulissants arrières
- 1 étagère intermédiaire en verre non réfrigérée
- Plateau d'exposition inox profondeur 750mm
- Piste de service Inox
- Groupe logé
- Éclairage intérieur
- Fermetures arrières coulissantes de série
- Joes latérales ABS épaisseur 50mm
- Caisse et joes en acier laquées noir
- Canalisable

\*Longueur sans joes

RÉFÉRENCE	MODÈLE	CAPACITÉ	L X P X H (MM)	PUISSANCE ÉLECTRIQUE	POIDS	GAZ	PRIX PUBLIC H.T. AVEC JOUES	ECO-CONTRIBUTION H.T.
4237471	DIVA 125	0,95 m <sup>2</sup>	1250 x 1050 x 1298	562 W	200 Kg	R290A	6 555 €	40 €
4237481	DIVA 150	1,16 m <sup>2</sup>	1500 x 1050 x 1298	630 W	240 Kg	R290A	7 470 €	40 €
4237491	DIVA 190	1,48 m <sup>2</sup>	1900 x 1050 x 1298	841 W	270 Kg	R290A	8 520 €	40 €
4237511	DIVA 250	1,97 m <sup>2</sup>	2500 x 1050 x 1298	1125 W	360 Kg	R290A	9 720 €	40 €
4237531	DIVA 285	2,26 m <sup>2</sup>	2850 x 1050 x 1298	1265 W	400 Kg	R290A	11 300€	40 €
4237562	DIVA EXT90		1375*x 1375*x 1298			R290A	11 900 €	40 €
4237565	DIVA INT90		1375*x 1375*x 1298			R290A	11 900 €	40 €

JOUE DIVA

Paire de joes latérales DIVA épaisseur 35mm

881 €

OPTIONS	PRIX PUBLIC H.T.
Groupe à distance (non fourni) - équipé avec détendeur	-10%
Décors couleurs RAL hors standard (façade + joes latérales)	+7%
Porte balance	120 €



# ELEGANCE

Couleurs RAL

Boucherie | Charcuterie | Traiteur | Fromagerie

1

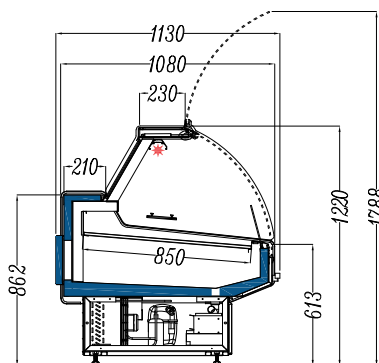
Vitrines horizontales



Nous consulter



ELEGANCE 195 VITRAGE BOMBÉ



## CARACTÉRISTIQUES

- Réfrigération ventilée 0°C / +5°C (par 25°C d'ambiance / 60% HR)
- Thermostat digital
- Dégivrage automatique
- Vitrage de façade bombé
- Vitre de façade relevable par pistons
- 1 étagère intermédiaire en verre non réfrigérée
- Plexiglass coulissants arrières
- Plateau d'exposition incliné en inox
- Piste de service arrière en inox
- Éclairage intérieur LED
- Réserve réfrigérée
- Façade et joues noires



RÉFÉRENCE	MODÈLE	CAPACITÉ	L x P x H (mm)	PUISSANCE ÉLECTRIQUE	POIDS	GAZ	PRIX PUBLIC H.T.	ECO FROID RECYCLAGE HT
4218130	ELEGANCE 155	1,57 m <sup>2</sup>	1628 x 1130 x 1220	522 W	200 kg	R290A	4 800 €	40 €
4218140	ELEGANCE 195	2,00 m <sup>2</sup>	1940 x 1130 x 1220	700 W	250 kg	R290A	5 185 €	40 €
4218150	ELEGANCE 255	2,63 m <sup>2</sup>	2570 x 1130 x 1220	900 W	300 kg	R290A	7 200 €	40 €

### OPTIONS

- Personnalisation
- Chariot à roulette
- Rack de protection
- Séparation



# ATOLL BAR

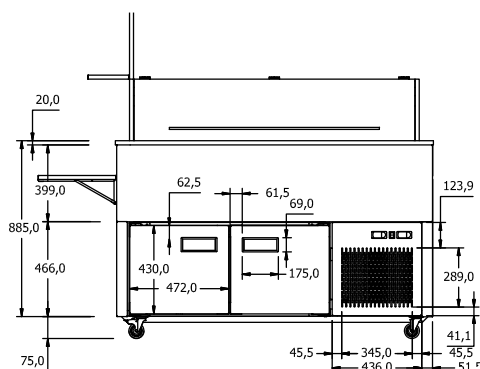
Buffet réfrigéré

2

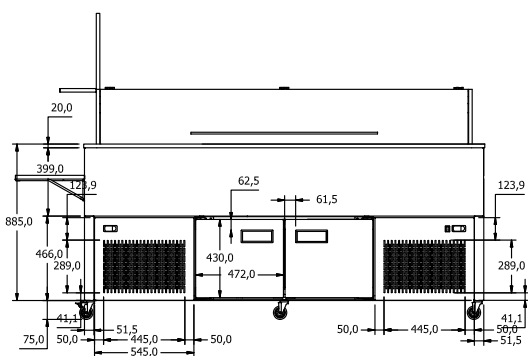
Comptoirs libre-service



**ATOLL BAR ALPHA 4 GN  
AVEC STRUCTURE PARE-HALEINE SUR PISTONS**



**ATOLL BAR ALPHA 4**



**ATOLL BAR ALPHA 6**



## CARACTÉRISTIQUES



- Réfrigération ventilée 0°C / +10°C (par 25°C d'ambiance / 60% HR)
- Tableau de bord électronique
- Réserve réfrigérée avec régulation indépendante
- Dégivrage automatique
- Groupe logé
- Cloche en plexiglas relevable sur pistons
- Tablette porte plateau 380mm escamotable
- Éclairage LED
- Cuve Inox
- Décor laqué noir
- 4 roulettes pivotantes dont 2 avec freins

RÉFÉRENCE	MODÈLE	CAPACITÉ	L x P x H (mm)	POIDS	PUISSANCE ÉLECTRIQUE	GAZ	PRIX PUBLIC H.T.	ECO FROID RECYCLAGE
2042205	ATOLL BAR ALPHA 4GN	4 bacs GN1/1 - 338 L	1550 + 380 x 765 x 1620	200 kg	639W	R134A	8 982 €	40 €
2042206	ATOLL BAR ALPHA 6GN	6 bacs GN1/1 - 405 L	2200 + 380 x 765 x 1620	240 kg	724W	R134A	13 026 €	40 €

### OPTION

Bacs inox gastro [Nous consulter](#)



## MURALES À PONTS, GONDOLES

3



# CORALLINE SLIM

Semi-verticale

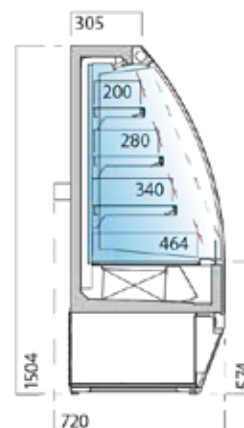
Décors laqués  
selon nuancier RAL

3

Vitrines semi-murales à ponts



Nous consulter



## CARACTÉRISTIQUES



- Réfrigération ventilée +3°C / +6°C (par 25°C d'ambiance / 60% HR)
- Régulation électronique à affichage digital
- Dégivrage automatique avec réévacuation des condensats
- Tableau de bord électronique
- 3 étagères réglables en hauteur et en inclinaison, équipées de profils portes prix
- Décors : extérieur RAL 7040 Gris, et intérieur RAL 9003 Blanc ou version extérieur/intérieur Noir RAL 9005
- Éclairage LED tous niveaux
- Rideau de nuit souple de série
- Groupe logé
- Canalisable

RÉFÉRENCE	MODÈLE	CAPACITÉ	L x P x H (mm)	PUISSANCE ELECTRIQUE	POIDS	GAZ	PRIX PUBLIC H.T.	ECO FROID RECYCLAGE H.T.
3006020	CORALLINE SLIM 065	1,26 m <sup>2</sup>	625x720x1504	1415 W	141 Kg	R290A	5 009 €	42 €
3006060	CORALLINE SLIM 097	1,62 m <sup>2</sup>	937x720x1504	1675 W	176 Kg	R290A	5 166 €	42 €
3006100	CORALLINE SLIM 128	1,98 m <sup>2</sup>	1250x720x1504	2169 W	240 Kg	R290A	5 765 €	42 €
3006140	CORALLINE SLIM 159	2,33 m <sup>2</sup>	1562x720x1504	2241 W	282 Kg	R290A	6 531 €	42 €
3006180	CORALLINE SLIM 190	2,69 m <sup>2</sup>	1875x720x1504	2371 W	313 Kg	R290A	7 350 €	42 €
3006021	CORALLINE SLIM 065 NOIR EXT/INT LED	1,26 m <sup>2</sup>	625x720x1504	1415 W	141 Kg	R290A	5 870 €	42 €
3006061	CORALLINE SLIM 097 NOIR EXT/INT LED	1,62 m <sup>2</sup>	937x720x1504	1675 W	176 Kg	R290A	6 972 €	42 €
3006101	CORALLINE SLIM 128 NOIR EXT/INT LED	1,98 m <sup>2</sup>	1250x720x1504	2169 W	240 Kg	R290A	7 786 €	42 €
3006141	CORALLINE SLIM 159 NOIR EXT/INT LED	2,33 m <sup>2</sup>	1562x720x1504	2241 W	282 Kg	R290A	8 841 €	42 €
3006181	CORALLINE SLIM 190 NOIR EXT/INT LED	2,69 m <sup>2</sup>	1875x720x1504	2371 W	313 Kg	R290A	10 143 €	42 €

### OPTIONS

Kit roulettes - longueurs 065 à 159	Nous consulter
Kit roulettes - longueur 190	Nous consulter
Majoration décor de façade RAL	+11%
Majoration décor Intérieur RAL	+15%
Minoration groupe à distance	-10%
Finition INOX	Nous consulter

# CORALLINE

Semi-verticale

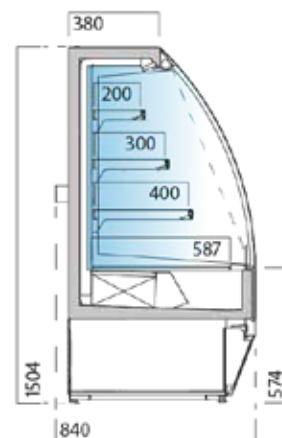
3

Vitrines semi-murales à ponts

Décors laqués  
selon nuancier RAL



Nous consulter



## CARACTÉRISTIQUES



- Réfrigération ventilée +3°C / +6°C (par 25°C d'ambiance / 60% HR)
- Tableau de bord électronique
- Régulation électronique à affichage digital
- Dégivrage automatique avec réévaporation des condensats
- 3 étagères réglables en hauteur et en inclinaison, Équipées de profils portes prix
- Décors : extérieur RAL 7040 Gris, et intérieur RAL 9003 Blanc ou version extérieur/intérieur Noir RAL 900
- Éclairage LED tous niveaux
- Groupe logé
- Rideau de nuit souple de série
- Canalisable

RÉFÉRENCE	MODÈLE	CAPACITÉ	L x P x H (mm)	PUISSANCE ELECTRIQUE	POIDS	GAZ	PRIX PUBLIC H.T.	ECO FROID RECYCLAGE H.T.
3006025	CORALLINE 065	1,26 m <sup>2</sup>	625x840x1504	1415 W	141 Kg	R290A	5 377 €	42 €
3006065	CORALLINE 097	1,62 m <sup>2</sup>	937x840x1504	1675 W	176 Kg	R290A	6 480 €	42 €
3006105	CORALLINE 128	1,98 m <sup>2</sup>	1250x840x1504	2169 W	240 Kg	R290A	6 914 €	42 €
3006145	CORALLINE 159	2,33 m <sup>2</sup>	1562x840x1504	2241 W	282 Kg	R290A	7 537 €	42 €
3006185	CORALLINE 190	2,69 m <sup>2</sup>	1875x840x1504	2371 W	313 Kg	R290A	9 084 €	42 €
3006026	CORALLINE 065 NOIR EXT/INT LED	1,26 m <sup>2</sup>	625x840x1504	1415 W	141 Kg	R290A	6 237 €	42 €
3006066	CORALLINE 097 NOIR EXT/INT LED	1,62 m <sup>2</sup>	937x840x1504	1675 W	176 Kg	R290A	7 598 €	42 €
3006106	CORALLINE 128 NOIR EXT/INT LED	1,98 m <sup>2</sup>	1250x840x1504	2169 W	240 Kg	R290A	8 153 €	42 €
3006146	CORALLINE 159 NOIR EXT/INT LED	2,33 m <sup>2</sup>	1562x840x1504	2241 W	282 Kg	R290A	8 965 €	42 €
3006186	CORALLINE 190 NOIR EXT/INT LED	2,69 m <sup>2</sup>	1875x840x1504	2371 W	313 Kg	R290A	10 848 €	42 €

### OPTIONS

Kit roulettes - longueurs 065 à 159	Nous consulter
Kit roulettes - longueur 190	Nous consulter
Majoration décor de façade RAL	+11%
Majoration décor Intérieur RAL	+15%
Minoration groupe à distance	-10%
Finition INOX	Nous consulter



# MÉTÉORE SLIM

Vitrine slim libre-service

3

Vitrines murales à ponts



**MÉTÉORE SLIM 70**  
**1 PORTE BATTANTE**



**MÉTÉORE SLIM 190**  
**3 PORTES BATTANTES**



## CARACTÉRISTIQUES



- Réfrigération ventilée +2°C / +10°C (par 25°C d'ambiance / 60% HR)
- Tableau de bord électronique
- Dégivrage automatique avec réévaporation des condensats
- Décor Extérieur/Intérieur Noir ou Intérieur Blanc et Extérieur Gris
- 4 étagères réglables profondeur 300mm avec profil porte prix
- Rideau de nuit souple en version sans portes

- Version portes battantes double vitrage sur les longueurs 70, 130 et 190 uniquement
- Version sans portes sur les longueurs 70, 100, 120, 190
- Groupe logé en partie basse
- Joes latérales panoramiques vitrées
- 4 roulettes dont 2 avec freins
- Éclairage Led sur tous les niveaux

# MÉTÉORE SLIM

Vitrine slim libre-service

3

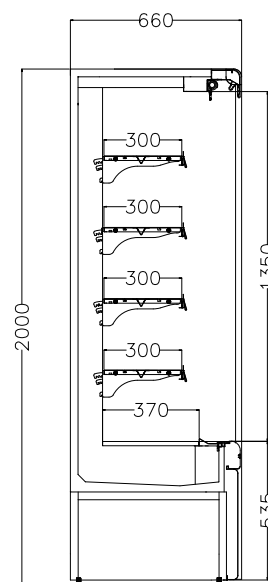
Vitrines murales à ponts



**MÉTÉORE SLIM 120 NOIR SANS PORTES**



**MÉTÉORE SLIM 70 GRIS/BLANC SANS PORTES**



RÉFÉRENCE	MODÈLE	CAPACITÉ	L x P x H (mm)	PUISSANCE ELECTRIQUE	POIDS	GAZ	PRIX PUBLIC H.T.	ECO FROID RECYCLAGE H.T.
3218010	METEORE SLIM 070 NOIR/NOIR	0,88 m <sup>2</sup>	685 x 660 x 2000	730 W	150 Kg	R290A	4 350 €	40 €
3218020	METEORE SLIM 100 NOIR/NOIR	1,37 m <sup>2</sup>	1000 x 660 x 2000	880 W	220 Kg	R290A	4 730 €	40 €
3218030	METEORE SLIM 120 NOIR/NOIR	1,86 m <sup>2</sup>	1200 x 660 x 2000	1050 W	230 Kg	R290A	5 450 €	40 €
3218061	METEORE SLIM 190 NOIR/NOIR	2,85 m <sup>2</sup>	1940 x 660 x 2000	1800 W	420 Kg	R290A	7 500 €	40 €
3218011	METEORE SLIM 070 GRIS/BLANC	0,88 m <sup>2</sup>	685 x 660 x 2000	730 W	150 Kg	R290A	3 800 €	40 €
3218021	METEORE SLIM 100 GRIS/BLANC	1,37 m <sup>2</sup>	1000 x 660 x 2000	880 W	220 Kg	R290A	4 600 €	40 €
3218031	METEORE SLIM 120 GRIS/BLANC	1,86 m <sup>2</sup>	1200 x 660 x 2000	1050 W	230 Kg	R290A	5 350 €	40 €
3218013	METEORE SLIM 070 1 PB NOIR/NOIR	0,88 m <sup>2</sup>	685 x 660 x 2000	730 W	150 Kg	R290A	4 350 €	40 €
3218050	METEORE SLIM 130 2 PB NOIR/NOIR	1,86 m <sup>2</sup>	1310 x 660 x 2000	1050 W	265 Kg	R290A	5 600 €	40 €
3218060	METEORE SLIM 190 3 PB NOIR/NOIR	2,85 m <sup>2</sup>	1940 x 660 x 2000	1800 W	420 Kg	R290A	7 200 €	40 €

# MÉTÉORE

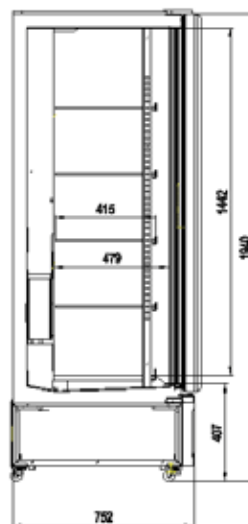
Vitrine libre-service

3

Vitrines murales à ponts



**METEORE 122**  
**2 PORTES BATTANTES**

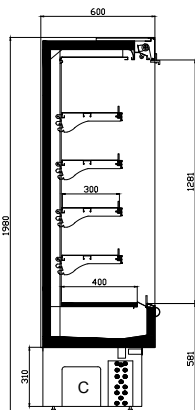


## CARACTÉRISTIQUES

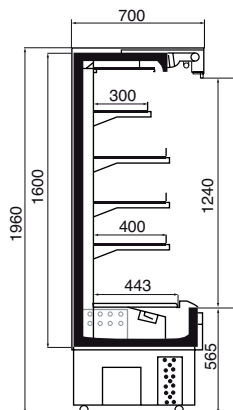
- Réfrigération ventilée +2°C / +7°C (par 25°C d'ambiance / 60% HR)
- Régulateur électronique
- Dégivrage automatique
- Éclairage LED tous niveaux et en plafond
- Portes battantes double vitrage encadrement noir ou sans portes
- Blocage ouverture à 90°
- Poignées extérieures en acier
- Jous vitrées
- 4 étagères réglables en hauteur
- Porte-prix
- Finition : intérieur noir / extérieur noir
- 4 à 6 roulettes + 2 pieds à l'avant

RÉFÉRENCE	MODÈLE	L x P x H (mm)	CAPACITÉ	PUISSANCE ELECTRIQUE	POIDS	GAZ	PRIX PUBLIC H.T.	ECO FROID RECYCLAGE H.T.
3233030	METEORE 122 NOIR/NOIR AVEC PORTE	1220 x 750 x 1940	660 L	420 W	180 Kg	R290A	5 770 €	40 €
3233060	METEORE 192 NOIR/NOIR AVEC PORTE	1220 x 750 x 1940	1025 L	610 W	270 Kg	R290A	7 794 €	40 €
3233020	METEORE 102 NOIR/NOIR SANS PORTE	997 x 750 x 2000	451 L	982 W	150 Kg	R290A	4 700 €	40 €
3233031	METEORE 122 NOIR/NOIR SANS PORTE	1310 x 750 x 2000	600 L	1000 W	170 Kg	R290A	5 500 €	40 €
3233061	METEORE 192 NOIR/NOIR SANS PORTE	1935 x 750 x 2000	900 L	1720 W	290 Kg	R290A	7 600 €	40 €





**KIOS Slim**



**KIOS**

Décors laqués  
selon nuancier RAL



Nous consulter



**KIOS 135 SLIM RAL 7040**



## CARACTÉRISTIQUES

- Réfrigération ventilée 0°C / +6°C (par 25°C d'ambiance)
- Tableau de bord électronique
- Dégivrage automatique avec réévaporation des condensats
- Rideau de nuit souple de série
- Finition extérieure RAL 7040 Gris et Intérieur Blanc, ou Inox Brillant intérieur/extérieur
- Jous latérales panoramiques avec vitrage thermo-isolant (option jous pleines et intérieur miroir)
- 4 étagères réglables en hauteur et en inclinaison
- Eclairage LED tous niveaux
- Groupe logé en partie basse
- Canalisable

RÉFÉRENCE	MODÈLE	L x P x H (mm)	CAPACITÉ	PUISSANCE FRIGORIFIQUE À -10°C	POIDS	GAZ	PRIX PUBLIC H.T.	ECO FROID RECYCLAGE H.T.
3237014	KIOS LAQUEE 100 LED	980 x 700 x 1960	1,75 m <sup>2</sup>	1260 W	120 Kg	R449A	6 557 €	40 €
3237036	KIOS LAQUEE 135 LED	1330 x 700 x 1960	2,43 m <sup>2</sup>	1815 W	140 Kg	R449A	7 165 €	40 €
3237062	KIOS LAQUEE 190 LED	1880 x 700 x 1960	3,50 m <sup>2</sup>	2062 W	205 Kg	R449A	9 096 €	40 €
3237078	KIOS LAQUEE 260 LED	2580 x 700 x 1960	4,86 m <sup>2</sup>	2839 W	280 Kg	R449A	10 979 €	40 €
3237015	KIOS INOX 100 LED	980 x 700 x 1960	1,75 m <sup>2</sup>	1260 W	120 Kg	R449A	6 557 €	40 €
3237035	KIOS INOX 135 LED	1330 x 700 x 1960	2,43 m <sup>2</sup>	1815 W	140 Kg	R449A	7 165 €	40 €
3237065	KIOS INOX 190 LED	1880 x 700 x 1960	3,50 m <sup>2</sup>	2062 W	205 Kg	R449A	9 096 €	40 €
3237095	KIOS INOX 260 LED	2580 x 700 x 1960	4,86 m <sup>2</sup>	2839 W	280 Kg	R449A	10 979 €	40 €
3237151	KIOS SLIM LAQUEE 100 LED	980 x 600 x 1980	1,48 m <sup>2</sup>	1260 W	110 Kg	R449A	6 647 €	40 €
3237171	KIOS SLIM LAQUEE 135 LED	1330 x 600 x 1980	2,06 m <sup>2</sup>	1815 W	130 Kg	R449A	7 067 €	40 €
3237191	KIOS SLIM LAQUEE 190 LED	1880 x 600 x 1980	2,92 m <sup>2</sup>	2062 W	185 Kg	R449A	8 971 €	40 €
3237211	KIOS SLIM LAQUEE 260 LED	2580 x 600 x 1980	4,04 m <sup>2</sup>	2839 W	260 Kg	R449A	10 829 €	40 €
3237154	KIOS SLIM INOX 100 LED	980 x 600 x 1980	1,48 m <sup>2</sup>	1260 W	110 Kg	R449A	6 647 €	40 €
3237174	KIOS SLIM INOX 135 LED	1330 x 600 x 1980	2,06 m <sup>2</sup>	1815 W	130 Kg	R449A	7 067 €	40 €
3237194	KIOS SLIM INOX 190 LED	1880 x 600 x 1980	2,92 m <sup>2</sup>	2062 W	185 Kg	R449A	8 971 €	40 €
3237214	KIOS SLIM INOX 260 LED	2580 x 600 x 1980	4,04 m <sup>2</sup>	2839 W	260 Kg	R449A	10 829 €	40 €

#### OPTIONS

L323709	Portes Battantes double vitrage KIOS 100	849 €
L323710	Portes Battantes double vitrage KIOS 135	944 €
L323711	Portes Battantes double vitrage KIOS 190	1 510 €
L323712	Portes Battantes double vitrage KIOS 250	1 887 €

#### OPTIONS

L323723	Portes vitrées coulissantes KIOS 135	1 005 €
L323716	Portes vitrées coulissantes KIOS 190	1 711 €
L323725	Portes vitrées coulissantes KIOS 250	2 139 €
L323721	Extérieur couleur RAL	+3%
L323726	Intérieur couleur RAL	+4%



**ENSEMBLE KIOS INOX BRILLANT**

**Option  
portes battantes  
ou coulissantes**



**OPTION  
PORTES VITRÉES BATTANTES  
DOUBLE VITRAGE**



**KIOS 135 NOIR**



**KIOS 135 INOX BRILLANT**

# NAXOS DOUBLE ACCÈS

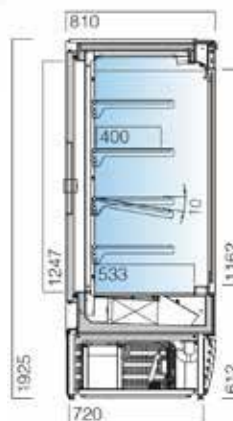
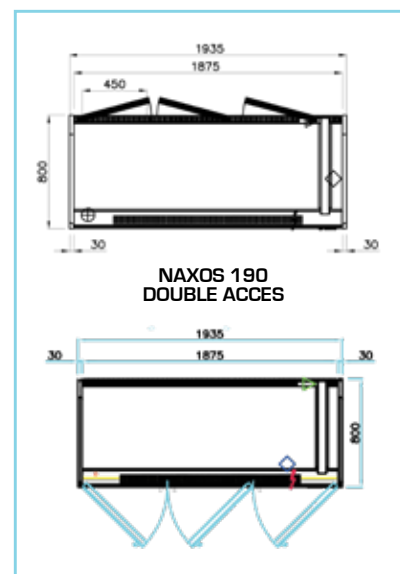
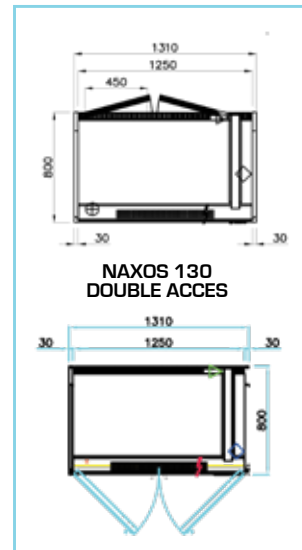
Vitrine libre-service

3

Vitrines murales à ponts



NAXOS INOX DOUBLE ACCES 190



## CARACTÉRISTIQUES

- Réfrigération ventilée +2°C +8°C (par +25°C d'ambiance / 60% HR)
- Régulateur électronique
- Dégivrage automatique
- Éclairages LED en plafond et latéral
- Finition intérieure et extérieure inox ou Skinplate blanc
- Rideau de nuit
- 4 étagères inclinables

RÉFÉRENCE	MODÈLE	L x P x H (mm)	CAPACITÉ	PUISSANCE ELECTRIQUE	POIDS	GAZ	PRIX PUBLIC H.T.	ECO FROID RECYCLAGE H.T.
3206431	NAXOS DOUBLE ACCÈS 90 BLANC LAQUÉ	937 x 800 x 1925	1,78 m <sup>2</sup>	934 W	176 kg	R290A	8 577 €	40 €
3206451	NAXOS DOUBLE ACCÈS 130 BLANC LAQUÉ	1250 x 800 x 1925	2,39 m <sup>2</sup>	1058 W	240 kg	R290A	9 961 €	40 €
3206465	NAXOS DOUBLE ACCÈS 150 BLANC LAQUÉ	1562 x 800 x 1925	2,99 m <sup>2</sup>	1505 W	282 kg	R290A	11 001 €	40 €
3206495	NAXOS DOUBLE ACCÈS 190 BLANC LAQUÉ	1875 x 800 x 1925	3,54 m <sup>2</sup>	1505 W	313 kg	R290A	12 586 €	40 €
3206430	NAXOS DOUBLE ACCÈS 90 INOX	937 x 800 x 1925	1,78 m <sup>2</sup>	934 W	176 kg	R290A	8 387 €	40 €
3206450	NAXOS DOUBLE ACCÈS 130 INOX	1250 x 800 x 1925	2,39 m <sup>2</sup>	1058 W	240 kg	R290A	9 702 €	40 €
3206464	NAXOS DOUBLE ACCÈS 150 INOX	1562 x 800 x 1925	2,99 m <sup>2</sup>	1505 W	282 kg	R290A	10 715 €	40 €
3206494	NAXOS DOUBLE ACCÈS 190 INOX	1875 x 800 x 1925	3,54 m <sup>2</sup>	1505 W	313 kg	R290A	12 204 €	40 €

### OPTIONS

Couleur RAL à partir d'une pièce : +9% couleur int. / + 3% couleur ext.

Eclairage LED tous niveaux

Portes double vitrage



# NAXOS SLIM DOUBLE ACCÈS

Vitrine libre-service

3

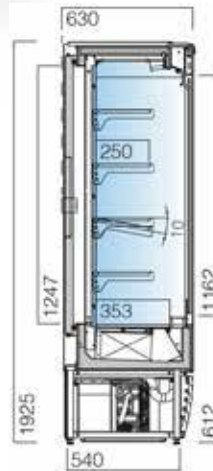
Vitrines murales à ponts



NAXOS SLIM INOX DOUBLE ACCES 190



AVEC PORTES ET ACCÈS SUR L'ARRIÈRE



## CARACTÉRISTIQUES

- Réfrigération ventilée +2°C +8°C (par +25°C d'ambiance / 60% HR)
- Régulateur électronique
- Dégivrage automatique
- Éclairages LED en plafond et latéral
- Finition intérieure et extérieure inox ou Skinplate blanc
- Rideau de nuit
- 4 étagères inclinables

RÉFÉRENCE	MODÈLE	L x P x H (mm)	CAPACITÉ	PUISSANCE ELECTRIQUE	POIDS	GAZ	PRIX PUBLIC H.T.	ECO FROID RECYCLAGE H.T.
3206433	NAXOS SLIM DOUBLE ACCÈS 90 BLANC LAQUÉ	937 x 620 x 1925	1,25 m <sup>2</sup>	934 W	161 kg	R290A	8 247 €	40 €
3206453	NAXOS SLIM DOUBLE ACCÈS 130 BLANC LAQUÉ	1250 x 620 x 1925	1,67 m <sup>2</sup>	1058 W	216 kg	R290A	9 577 €	40 €
3206497	NAXOS SLIM DOUBLE ACCÈS 190 BLANC LAQUÉ	1875 x 620 x 1925	2,48 m <sup>2</sup>	1505 W	282 kg	R290A	12 187 €	40 €
3206432	NAXOS SLIM DOUBLE ACCÈS 90 INOX	937 x 620 x 1925	1,25 m <sup>2</sup>	934 W	161 kg	R290A	8 084 €	40 €
3206452	NAXOS SLIM DOUBLE ACCÈS 130 INOX	1250 x 620 x 1925	1,67 m <sup>2</sup>	1058 W	216 kg	R290A	9 350 €	40 €
3206496	NAXOS SLIM DOUBLE ACCÈS 190 INOX	1875 x 620 x 1925	2,48 m <sup>2</sup>	1505 W	282 kg	R290A	11 858 €	40 €

### OPTIONS

Couleur RAL à partir d'une pièce : +9% couleur int. / + 3% couleur ext.

Eclairage LED tous niveaux

Portes double vitrage

# LYRE DOUBLE ACCÈS

Portes vitrées battantes - groupe en partie basse

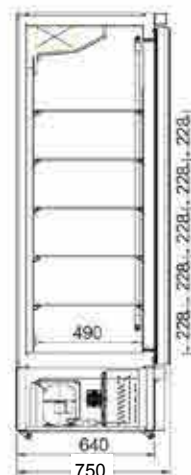
3

Vitrines murales à ponts

**+** Grande capacité  
Sur roulettes  
Grand facing  
Portes double vitrage  
Économique



LYRE 3P POS



LYRE 2P POS



## CARACTÉRISTIQUES

- Réfrigération ventilée +2°C / +10°C (par 25°C d'ambiance / 65% HR)
- 5 étagères réglables en hauteur, profondeur : 490 mm
- Froid ventilé
- Régulateur électronique
- Dégivrage automatique
- Eclairage LED intérieur
- Caisse de couleur noir RAL 9005
- Encadrement de porte en verre
- Portes double vitrage à retour automatique à l'avant
- 2 ou 3 portes pleines à l'arrière
- Porte prix
- Fermeture à clé
- De 4 à 8 roulettes dont 2 avec freins

RÉFÉRENCE	MODÈLE	L x P x H (mm)	CAPACITÉ	PUISSANCE ÉLECTRIQUE MAX.	POIDS	GAZ	PRIX PUBLIC H.T.	ECO FROID RECYCLAGE H.T.
4012043	LYRE 2P POS DA NOIR	1253 x 750 x 2000	1000 L	780 W	180 Kg	R290A	6 770 €	40 €
4012052	LYRE 3P POS DA NOIR	1880 x 750 x 2000	1600 L	1250 W	275 Kg	R290A	9 684 €	40 €

# ATHENA POS

Porte vitrées battantes - groupe logé en partie supérieure

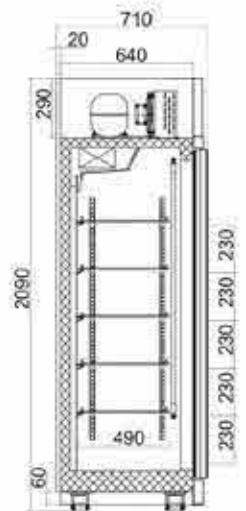
3

Vitrines murales à ponts

Grande capacité  
Sur roulettes  
Grand facing  
Portes double vitrage  
Économique



ATHENA POS 3 PORTES



ATHENA POS



ATHENA POS 4 PORTES



ATHENA POS 2 PORTES



## CARACTÉRISTIQUES



- Positive : Réfrigération ventilée +2°C / +10°C (par 25°C d'ambiance / 65% HR)
- Tableau de bord électronique
- Dégivrage automatique
- Groupe logé en partie haute
- 5 grilles par portes, réglables en hauteur, avec portes étiquettes (profondeur positive = 490mm / Négative = 475mm)
- Éclairage intérieur LED vertical
- Portes vitrées battantes double vitrage à fermeture automatique
- Extérieur gris (Pantone 429C) avec encadrement des portes en aluminium
- Sur roulettes avec freins

RÉFÉRENCE	MODÈLE	L x P x H (mm)	CAPACITÉ	PUISSANCE ÉLECTRIQUE	POIDS	GAZ	PRIX PUBLIC H.T.	ECO FROID RECYCLAGE H.T.
3212010	ATHENA 2P POS	1253 x 710 x 2090	1000 L	684 W	172 Kg	R290A	4 950 €	40 €
3212020	ATHENA 3P POS	1880 x 710 x 2090	1600 L	960 W	242 Kg	R290A	7 090 €	40 €
3212030	ATHENA 4P POS	2500 x 710 x 2090	2200 L	1300 W	250 Kg	R290A	9 950 €	40 €
3212012	ATHENA 2P-NOIR INT+EXT POS	1253 x 710 x 2090	1000 L	684 W	172 Kg	R290A	5 030 €	40 €
3212022	ATHENA 3P-NOIR INT+EXT POS	1880 x 710 x 2090	1600 L	960 W	242 Kg	R290A	7 200 €	40 €



# ATHENA NEG

Porte vitrées battantes - groupe logé en partie supérieure

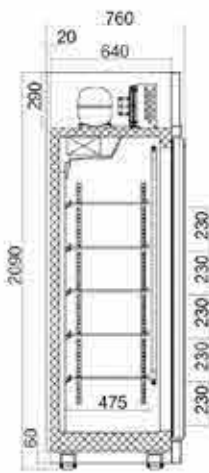
3

Vitrines murales à ponts

**+** Grande capacité  
Sur roulettes  
Grand facing  
Portes double vitrage  
Économique



ATHENA NEG 3 PORTES



ATHENA NEG



ATHENA NEG 2 PORTES



## CARACTÉRISTIQUES

- Réfrigération ventilée -18°C / -25°C (par 25°C d'ambiance / 65% HR)
- Tableau de bord électronique
- Dégivrage automatique
- Groupe logé en partie haute
- 5 grilles par portes, réglables en hauteur, avec portes étiquettes (profondeur positive = 490mm / Négative = 475mm)
- Éclairage intérieur LED vertical
- Portes vitrées battantes double vitrage à fermeture automatique
- Extérieur gris (Pantone 429C) avec encadrement des portes en aluminium
- Sur roulettes avec freins

RÉFÉRENCE	MODÈLE	L x P x H (mm)	CAPACITÉ	PUISSANCE ÉLECTRIQUE	POIDS	GAZ	PRIX PUBLIC H.T.	ECO FROID RECYCLAGE H.T.
3212015	ATHENA 2P NEG	1253 x 760 x 2090	1000 L	1380 W	220 Kg	R290A	7 200 €	40 €
3212025	ATHENA 3P NEG	1880 x 760 x 2090	1600 L	2000 W	325 Kg	R290A	9 300 €	40 €
3012018	ATHENA 2P-NOIR INT+EXT NEG	1253 x 760 x 2090	1000 L	1380 W	220 Kg	R290A	7 300 €	40 €
3012027	ATHENA 3P-NOIR INT+EXT NEG	1880 x 760 x 2090	1600 L	2000 W	325 Kg	R290A	9 465 €	40 €

# LYRE SLIM POS

Portes vitrées battantes - groupe en partie basse

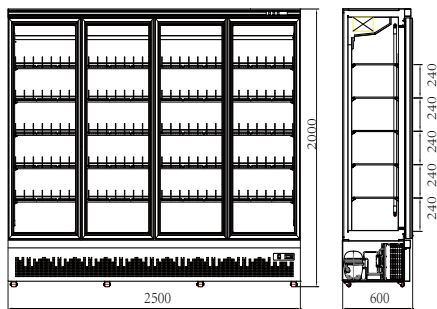
3

Vitrines murales à ponts

Grande capacité  
Sur roulettes  
Grand facing  
Portes double vitrage  
Économique



LYRE SLIM 3P POS



LYRE SLIM 2P POS NOIR PORTES COULISSANTES

## CARACTÉRISTIQUES



- Réfrigération ventilée +2°C / +10°C (par 25°C d'ambiance / 65% HR)
- Tableau de bord électronique
- Dégivrage et évaporation automatique
- Groupe logé en partie basse
- Éclairage intérieur Led vertical
- 5 grilles réglables par porte profondeur 420mm avec porte prix
- Portes double vitrage avec fermeture automatique, charnières à droite
- Extérieur gris Pantone 429C ou extérieur noir RAL 9005
- Portes vitrées avec entourage gris ou noir
- 4 ou 6 roulettes dont 2 ou 3 avec freins

RÉFÉRENCE	MODÈLE	L x P x H (mm)	CAPACITÉ	PUISSANCE ÉLECTRIQUE MAX.	POIDS	GAZ	PRIX PUBLIC H.T.	ECO FROID RECYCLAGE H.T.
4012080	LYRE SLIM 2P POS	1253 x 600 x 2000	800 L	780 W	180 Kg	R290A	4 870 €	40 €
4012090	LYRE SLIM 3P POS	1880 x 600 x 2000	1200 L	1250 W	275 Kg	R290A	6 970 €	40 €
4012100	LYRE SLIM 4P POS	2500 x 600 x 2000	1620 L	1650 W	370 Kg	R290A	9 060 €	40 €
4012081	LYRE SLIM 2P POS NOIR	1253 x 600 x 2000	800 L	780 W	180 Kg	R290A	4 950 €	40 €
4012084	LYRE SLIM 2P COUL POS NOIR	1253 x 600 x 2000	800 L	780 W	180 Kg	R290A	5 130 €	40 €
4012091	LYRE SLIM 3P POS NOIR	1880 x 600 x 2000	1200 L	1250 W	275 Kg	R290A	7 090 €	40 €
4012101	LYRE SLIM 4P POS NOIR	2500 x 600 x 2000	1620 L	1650 W	370 Kg	R290A	9 210 €	40 €

# LYRE POS

Portes vitrées battantes - groupe en partie basse

3

Vitrines murales à ponts

**+** Grande capacité  
Sur roulettes  
Grand facing  
Portes double vitrage  
Économique



LYRE 3P POS



LYRE 2P POS



## CARACTÉRISTIQUES



- Réfrigération ventilée +2°C / +10°C (par 25°C d'ambiance / 65% HR)
- Tableau de bord électronique
- Dégivrage et évaporation automatique
- Groupe logé en partie basse
- Éclairage intérieur Led vertical
- 5 grilles réglables par porte avec porte prix
- Portes double vitrage avec fermeture automatique
- Extérieur gris Pantone 429C avec encadrements de portes en aluminium et intérieur blanc ou version Extérieur/Intérieur Noir
- Montée sur roulettes avec frein

RÉFÉRENCE	MODÈLE	L x P x H (mm)	CAPACITÉ	PUISSANCE ÉLECTRIQUE MAX.	POIDS	GAZ	PRIX PUBLIC H.T.	ECO FROID RECYCLAGE H.T.
4035040	LYRE 2P POS	1253 x 710 x 2000	1000 L	671 W	180 Kg	R290A	4 950 €	40 €
4035050	LYRE 3P POS	1880 x 710 x 2000	1600 L	930 W	275 Kg	R290A	7 090 €	40 €
4035041	LYRE 2P POS NOIR	1253 x 710 x 2000	1000 L	671 W	180 Kg	R290A	5 030 €	40 €
4035051	LYRE 3P POS NOIR	1880 x 710 x 2000	1530 L	930 W	249 Kg	R290A	7 200 €	40 €



# LYRE POS

Portes vitrées battantes - groupe en partie basse

3

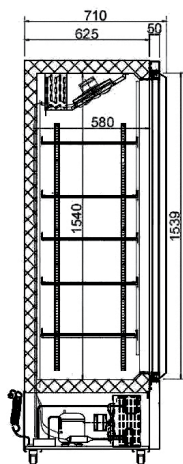
Vitrines murales à ponts



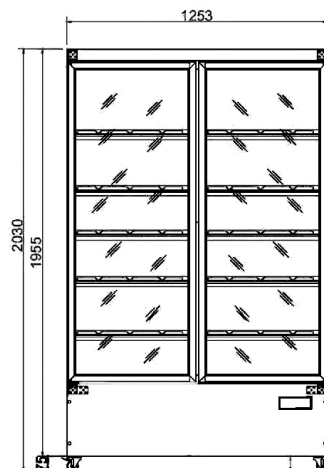
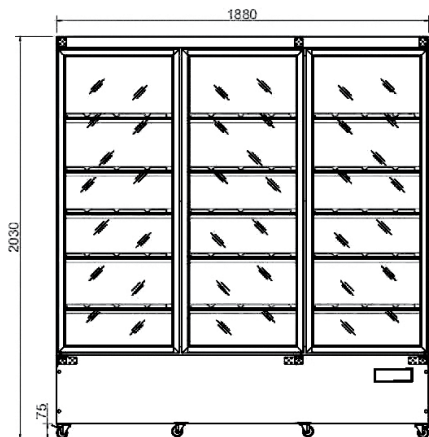
LYRE 3P POS



LYRE 2P POS



VERSION POSITIVE



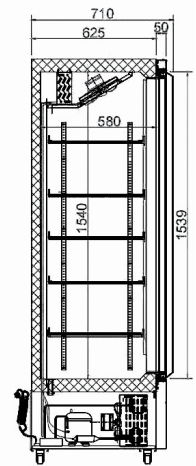
# LYRE NEG

Portes vitrées battantes - groupe en partie basse

3

Vitrines murales à ponts

**+** Grande capacité  
Sur roulettes  
Grand facing  
Portes double vitrage  
Économique



VERSION NÉGATIVE

LYRE 3P NEG NOIR



## CARACTÉRISTIQUES



- Réfrigération ventilée -18°C / -25°C (par 25°C d'ambiance / 65% HR)
- Tableau de bord électronique
- Dégivrage et évaporation automatique
- Groupe logé en partie basse
- Éclairage intérieur Led vertical
- 5 grilles réglables par porte avec porte prix
- Portes double vitrage avec fermeture automatique
- Extérieur gris Pantone 429C avec encadrements de portes en aluminium et intérieur blanc ou version Extérieur/Intérieur Noir
- Montée sur roulettes avec frein

RÉFÉRENCE	MODÈLE	L x P x H (mm)	CAPACITÉ	PUISSANCE ÉLECTRIQUE MAX.	POIDS	GAZ	PRIX PUBLIC H.T.	ECO FROID RECYCLAGE H.T.
4035045	LYRE 2P NEG	1253 x 760 x 2000	1000 L	1380 W	220 Kg	R290A	7 200 €	40 €
4035055	LYRE 3P NEG	1880 x 760 x 2000	1600 L	1820 W	325 Kg	R290A	9 300 €	40 €
4035046	LYRE 2P NEG NOIR	1253 x 760 x 2000	1000 L	1380 W	202 Kg	R290A	7 300 €	40 €
4035056	LYRE 3P NEG NOIR	1880 x 760 x 2000	1530 L	1820 W	249 Kg	R290A	9 465 €	40 €

# MINI LYRE

Portes vitrées battantes - groupe en partie basse

3

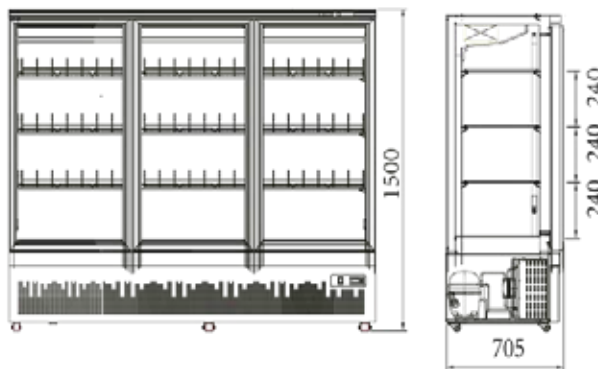
Vitrines murales à ponts



MINI LYRE 2P



MINI LYRE 3P



## CARACTÉRISTIQUES

- Temp. 2°C/+10°C (par +25°C d'ambiance / 60% HR)
- Régulateur électronique
- Dégivrage automatique
- Froid ventilé
- 3 étagères réglables en hauteur
- Couleur noire intérieur / extérieur RAL 9005
- Porte-prix
- Eclairage LED intérieur
- De 4 à 6 roulettes dont 2 avec freins



RÉFÉRENCE	MODÈLE	L x P x H (mm)	CAPACITÉ	PUISSANCE ÉLECTRIQUE MAX.	POIDS	GAZ	PRIX PUBLIC H.T.	ECO FROID RECYCLAGE H.T.
4035010	MINI LYRE 1250 2P POS NOIR / NOIR	1196 x 585 x 1537	580 L	335 W	108 Kg	R290A	4 000 €	40 €
4061020	MINI LYRE 1900 3P POS NOIR / NOIR	1880 x 705 x 1500	1100 L	660 W	180 Kg	R290A	5 850 €	40 €

### OPTION

Personnalisation



# DIANE GE

Portes vitrées battantes - groupe à distance

3 Vitrines murales à ponts



DE 3 À 5 PORTES



## CARACTÉRISTIQUES



- Réfrigération ventilée +2°C / +8°C (par 25°C d'ambiance / 60% HR)
- Tableau de bord électronique
- Dégivrage automatique et évacuation de l'eau à l'égout
- Groupe à distance (non fourni)
- 5 grilles par portes, réglables en hauteur, avec portes étiquettes
- Éclairage intérieur LED vertical
- Portes vitrées battantes double vitrage à fermeture automatique
- Décor gris (Pantone 429C) avec encadrement des portes en aluminium
- Sur roulettes avec freins

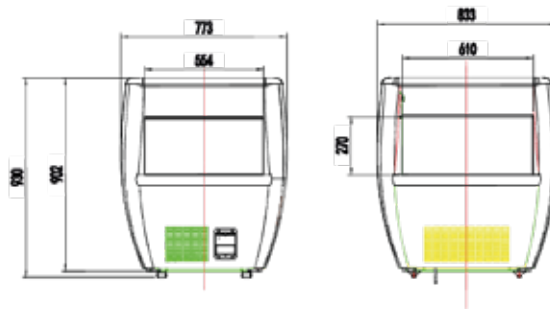
RÉFÉRENCE	MODÈLE	L x P x H (mm)	CAPACITÉ	PUISSANCE FRIGORIFIQUE À -10°C	POIDS	GAZ	PRIX PUBLIC H.T.	ECO FROID RECYCLAGE H.T.
3212160	DIANE GE 3P	2050 x 800 x 2000	2100 L	1100 W	235 Kg	R407F	7 365 €	40 €
3212180	DIANE GE 4P	2735 x 800 x 2000	2800 L	1500 W	285 Kg	R407F	9 844 €	40 €
3212200	DIANE GE 5P	3420 x 800 x 2000	3500 L	2200 W	355 Kg	R407F	12 368 €	40 €

# CUBI GLASS

Bi-température

3

Gondole libre-service



## CARACTÉRISTIQUES



- Réfrigération ventilée bi-température : +2°C / +6°C ou -18°C / -20°C (par 25°C d'ambiance / 60% HR)
- Régulateur électronique
- Dégivrage automatique

- Couverts coulissants
- 4 roulettes

RÉFÉRENCE	MODÈLE	L x P x H (mm)	CAPACITÉ	PUISSANCE FRIGORIFIQUE À -10°C	POIDS	GAZ	PRIX PUBLIC H.T.	ECO FROID RECYCLAGE H.T.
2818030	CUBI GLASS	772 x 833 x 930	102 L	380 W	85 Kg	R290A	2 673 €	40 €

# DOODY

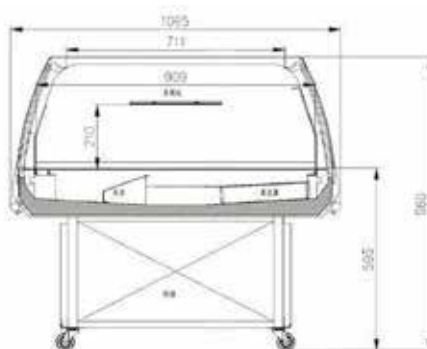
Froid positif

3

Gondoles Libre-Service



**DOODY VITRAGE COULISSANT**



**DOODY VITRAGE COULISSANT**



## CARACTÉRISTIQUES

- Réfrigération ventilée 0°C / +6°C (par 25°C d'ambiance / 60% HR)
- Dégivrage automatique avec réévaporation des condensats
- Tableau de bord électronique
- Vitrage panoramique
- Fermeture par 2 couvercles «Coulissants»
- Double éclairage LED
- 4 roulettes multidirectionnelles

RÉFÉRENCE	MODÈLE	L x P x H (mm)	PUISSANCE ÉLECTRIQUE	CAPACITÉ	POIDS	GAZ	PRIX PUBLIC H.T.	ECO FROID RECYCLAGE H.T.
4218014	DOODY 2 COUL	1360 x 1095 x 960	510 W	228 L	180 Kg	R290A	4 889 €	40 €

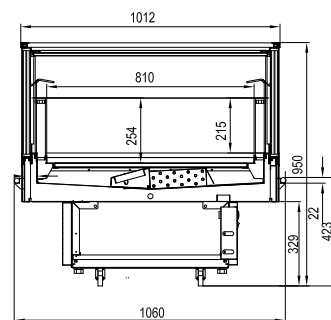


# VERONE 102 / 152 / 202

Froid positif

3

Gondoles Libre-Service




Verone 102 / 152 / 202



VERONE 102



VERONE 202



SÉPARATION VITRÉE



## CARACTÉRISTIQUES



- Réfrigération ventilée +1°C / +7°C (par 25°C d'ambiance / 60% HR)
- Tableau de bord électronique
- Dégivrage automatique
- Cuve en acier laqué blanc ou noir
- Vitrage panoramique
- Couvercles vitrés coulissants
- Barre anti-chariots sur les quatre côtés en Inox
- 4 roulettes unidirectionnelles
- Éclairage intérieur LED
- Canalisable

RÉFÉRENCE	MODÈLE	L x P x H (mm)	CAPACITÉ	PUISSANCE ÉLECTRIQUE	POIDS	GAZ	PRIX PUBLIC H.T.	ECO FROID RECYCLAGE H.T.
2833006	VERONE 102 POS NOIR INT/EXT	1060 x 1060 x 950	172 L	280 W	160 Kg	R290A	4 600 €	40 €
2833016	VERONE 152 POS NOIR INT/EXT	1560 x 1060 x 950	270 L	350 W	200 Kg	R290A	4 950 €	40 €
2833026	VERONE 202 POS NOIR INT/EXT	1060 x 1060 x 950	172 L	280 W	160 Kg	R290A	6 450 €	40 €
L2833016	SÉPARATION VITRÉE	-	-	-	-	-	50 €	-

### OPTION

Couleur blanc intérieur / extérieur

# VENISE PANORAMIQUE 102 / 152 / 202


Bi-température

3

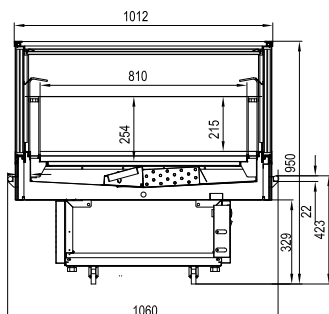
Gondoles Libre-Service



Venise Panoramique 102 Noir



SÉPARATION VITRÉE



Venise Panoramique 202 Noir



Venise Panoramique côté 102 / 152 / 202

## CARACTÉRISTIQUES



- Réfrigération ventilée bi-température : -1°C / +5°C ou -18°C / -22°C (par 25°C d'ambiance / 60% HR)
- Froid ventilé
- 2 compresseurs
- Tableau de bord électronique
- Dégivrage automatique

- Cordons chauffants anti-buée
- Couvercles vitrés coulissants
- Éclairage LED
- 4 roulettes + 4 pieds ajustables
- Barre anti-chariots sur les quatre côtés en Inox

RÉFÉRENCE	MODÈLE	L x P x H (mm)	CAPACITÉ	PUISSANCE ÉLECTRIQUE MAX.	POIDS	GAZ	PRIX PUBLIC H.T.	ECO-CONTRIBUTION H.T.
2833101	VENISE PANO 102 POS/NEG NOIR	1060 x 1060 x 950	197 L	520 W	160 kg	R290A	5 150 €	40 €
2833151	VENISE PANO 152 POS/NEG NOIR	1512 x 1060 x 950	410 L	746 W	243 Kg	R290A	5 560 €	40 €
2833201	VENISE PANO 202 POS/NEG NOIR	2042 x 1060 x 950	530 L	750 W	288 Kg	R290A	6 950 €	40 €
L2812100	SÉPARATION VITRÉE	-	-	-	-	-	50 €	40 €

### OPTION

Couleur blanc intérieur / extérieur

# GELGLASS

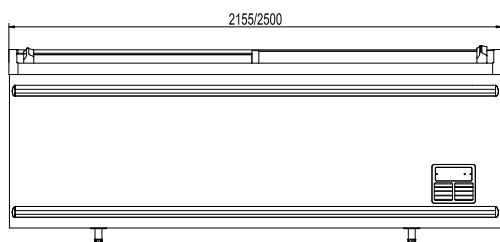
Couvercles coulissants vitrés

3

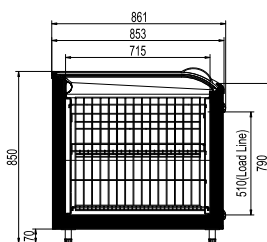
Congélateurs horizontaux



GELGLASS 2100



Gelglass 2100 et 2500



Gelglass 2100 et 2500



## CARACTÉRISTIQUES



- Réfrigération statique 18°C / -22°C (par 30°C d'ambiance / 60% HR))
- Thermostat digital
- Dégivrage automatique
- 2 couvercles coulissants
- Éclairage intérieur à LED
- Protection anti-chariots
- Caisse en acier noir
- Cuve en aluminium
- Protection cuve à grilles
- Séparations à grilles (5 Séparations pour le modèle 2100  
7 Séparations pour le modèle 2500)
- 4 roulettes

RÉFÉRENCE	MODÈLE	SEPARATIONS VERTICALES	L x P x H (mm)	CAPACITÉ	POIDS	PUISSANCE ÉLECTRIQUE	GAZ	PRIX PUBLIC H.T.	ECO FROID RECYCLAGE H.T.
1233160	GELGLASS 2100	5	2155 x 861 x 860	680 L	135 Kg	365 W	R290A	3 430 €	40 €
1233170	GELGLASS 2500	7	2500 x 861 x 860	805 L	165 Kg	465 W	R290A	4 075 €	40 €

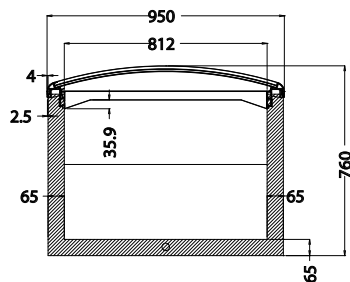


# BANQUISE

Couvercles coulissants vitrés

3

Congélateurs horizontaux



BANQUISE 2000

BANQUISE



## CARACTÉRISTIQUES



- Réfrigération statique -18°C / -22°C (par 30°C d'ambiance / 60% HR)
- Tableau de bord électronique
- Dégivrage automatique
- Couvercles coulissants vitrés système PUSH double (avant/arrière)
- Décor blanc (existe en Noir)
- Cuve en aluminium martelée
- Protection anti-chariots
- Éclairage intérieur LED
- Sur roulettes

RÉFÉRENCE	MODÈLE	SEPARATIONS VERTICALES	L x P x H (mm)	CAPACITÉ	POIDS	PUISSANCE ÉLECTRIQUE	GAZ	PRIX PUBLIC H.T.	ECO FROID RECYCLAGE H.T.
1218101	BANQUISE 2000 BLANC	4	1900 x 950 x 760	630 L	220 Kg	550 W	R290A	3 450 €	40 €
1218100	BANQUISE 2000 NOIR	4	1900 x 950 x 760	630 L	220 Kg	550 W	R290A	3 450 €	40 €

# SPITZBERG

Couvercles coulissants vitrés

3

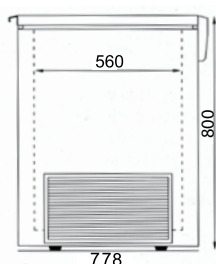
Congélateurs horizontaux



SPITZBERG 802 BLANC



SPITZBERG 602 RAL 1019



## CARACTÉRISTIQUES



- Réfrigération statique -18°C / -25°C (par 30°C d'ambiance / 60% HR)
- Tableau de bord électronique
- Pré-condenseur ventilé avec condenseur statique en cuve (sans entretien)
- Circulation d'air en tunnel de condenseur
- Régulation avec affichage de température, voyant de tension d'alarme
- Caisse en acier prélaquée
- Couvercle vitré relevable en aluminium
- Verre carbone anti-buée
- Protection anti-chariots
- Cuve en acier laquée Blanc
- Éclairage intérieur
- 4 rouleaux unidirectionnels
- Isolation 70 mm
- 2 grands séparateurs intérieurs

RÉFÉRENCE	MODÈLE	L x P x H (mm)	CAPACITÉ	POIDS	PUISSANCE	GAZ	PRIX PUBLIC H.T.	ECO-CONTRIBUTION H.T.
1138050	SPITZBERG 602 BLANC	1650 x 778 x 800	549 L	100 Kg	325W / 1,9A	R290A	2 452 €	23 €
1138100	SPITZBERG 802 BLANC	2040 x 778 x 800	660 L	110 Kg	770W / 4,9A	R290A	2 620 €	23 €
1138053	SPITZBERG 602 RAL 1019	1650 x 778 x 800	549 L	100 Kg	325W / 1,9A	R290A	2 690 €	23 €

### OPTIONS

Faux fonds

Séparations courtes et longues

Dégivrage automatique

### OPTIONS

Eclairage intérieur LED

Afficheur arrière

Relais d'alarme





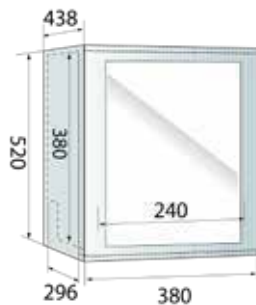
# GLASS 21 / 60 / 61 / 84 NEG

4

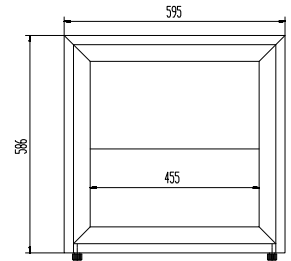
## Vitrines multiservices



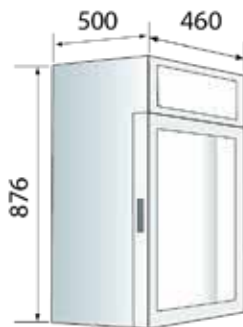
**GLASS 21 NEG**



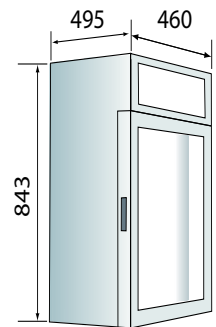
**GLASS 61 NEG**



**GLASS 60 NEG**



**GLASS 84 NEG**



## CARACTÉRISTIQUES

### CARACTÉRISTIQUES COMMUNES :

- Temp. -18°C / -22°C (par 25°C d'ambiance / 60% HR)
- Dégivrage manuel
- 2 étagères ajustables
- 4 pieds
- Fermeture à clé
- Eclairage LED

### GLASS 21 NEG :

- Froid statique
- Thermostat mécanique
- Caisse en Inox
- Porte prix
- Cuve en acier laqué blanc

### GLASS 61 NEG :

- Froid statique
- Thermostat mécanique
- Cuve en aluminium

### GLASS 60 NEG :

- Froid statique avec brasseur d'air
- Régulation électronique
- Porte prix
- Cuve en acier laqué blanc

### GLASS 84 NEG :

- Froid statique
- Thermostat mécanique
- Top lumineux
- Porte prix
- Cuve en aluminium



RÉFÉRENCE	MODÈLE	L x P x H (mm)	CAPACITÉ	PUISSANCE COMPRESSEUR	POIDS	GAZ	PRIX PUBLIC H.T.	ECO FROID RECYCLAGE H.T.
3959011	GLASS 21 NEG	380 x 438 x 520	21 L	130 W	23 Kg	R290A	1 100 €	23 €
3959020	GLASS 60 NEG	460 x 500 x 876	60 L	230 W	36 Kg	R290A	1 450 €	23 €
3992005	GLASS 61 NEG	595 x 505 x 586	56 L	110 W	37 Kg	R290A	1 300 €	23 €
3992025	GLASS 84 NEG	460 x 495 x 843	50 L	150 W	32 Kg	R290A	1 300 €	23 €

### OPTION

Personnalisation

# GLASS 35 / 40 / 53 / 54 / 84 / 60 POS

4

## Vitrines multiservices



**GLASS 53**



**GLASS 35**



**GLASS 60 POS**



**GLASS 40**



**GLASS 84**



**GLASS 54**



## CARACTÉRISTIQUES

- GLASS 35 / 40 / 54 / 60 : Froid statique +2°C / +10°C (par 25°C d'ambiance / 60% HR)
- GLASS 84 : Froid statique avec brasseur d'air +2°C / +10°C (par 25°C d'ambiance / 60% HR)
- GLASS 53 : Froid statique +6°C / +10°C (par 25°C d'ambiance / 60% HR)
- Régulation thermostatique sur l'arrière
- Dégivrage automatique naturel
- Porte vitrée avec fermeture à clé (sauf GLASS 35)
- Extérieur blanc (GLASS 53, 84, 54)
- Extérieur inox (GLASS 35)
- Extérieur noir (GLASS 60, 40)
- Éclairage intérieur
- Pieds réglables en hauteur
- 2 étagères à grille (sauf GLASS 35 : 1 ét. / GLASS 60 et 84 : 3 ét.)

RÉFÉRENCE	MODÈLE	L x P x H (mm)	CAPACITÉ	PUISSANCE COMPRESSEUR	POIDS	GAZ	PRIX PUBLIC H.T.	ECO FROID RECYCLAGE H.T.
3692002	GLASS 35	360 x 435 x 500	35 L	76W / 0,5A	20 Kg	R290A	869 €	23 €
3692010	GLASS 40	400 x 415 x 733	40 L	76W / 0,5A	20 Kg	R600A	649 €	23 €
3692001	GLASS 53	435 x 475 x 500	52 L	76W / 0,5A	20 Kg	R600A	808 €	23 €
3692003	GLASS 54	420 x 460 x 793	52 L	76W / 0,5A	23 Kg	R600A	883 €	23 €
3644010	GLASS 60	435 x 500 x 680	52 L	76W / 0,5A	24 Kg	R134A	889 €	23 €
3692050	GLASS 84	463 x 470 x 933	80 L	92W	29 Kg	R600A	1 002 €	23 €

### OPTION

Personnalisation

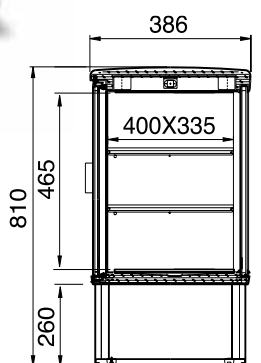
# BABY TOP 90 / 110

4

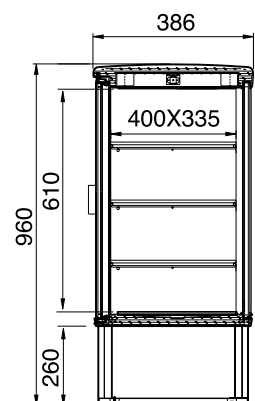
Vitrines multiservices



**BABY TOP 90  
FINITION BLANCHE**



**BABY TOP 110  
1 PORTE FINITION NOIRE**



## CARACTÉRISTIQUES



- Réfrigération ventilée +2°C / +8°C (par 25°C d'ambiance / 60% HR)
- Régulation thermostatique
- Dégivrage automatique avec réévaporation des condensats
- Éclairage intérieur
- 1 porte vitrée battante
- Fermeture à clé
- Finition blanche ou noire

RÉFÉRENCE	MODÈLE	L x P x H (mm)	CAPACITÉ	GRILLES	PUISSANCE COMPRESSEUR	POIDS	GAZ	PRIX PUBLIC H.T.	ECO FROID RECYCLAGE H.T.
3643005	BABY TOP 90 BLANC	425 x 386 x 810	58L / 60 canettes 33cl	2 - 400x335	164W / 1A	32 Kg	R134A	1 106 €	23 €
3643006	BABY TOP 90 NOIR	425 x 386 x 810	58L / 60 canettes 33cl	2 - 400x335	164W / 1A	32 Kg	R134A	1 138 €	23 €
3643015	BABY TOP 110 BLANC	425 x 386 x 960	78L / 80 canettes 33cl	3 - 400x335	164W / 1A	33 Kg	R134A	1 147 €	23 €
3643016	BABY TOP 110 NOIR	425 x 386 x 960	78L / 80 canettes 33cl	3 - 400x335	164W / 1A	33 Kg	R134A	1 179 €	23 €

### OPTION

Personnalisation



# COMPTOIR TOP 2P & COMPTOIR 70

4

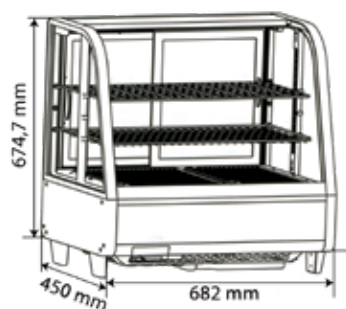
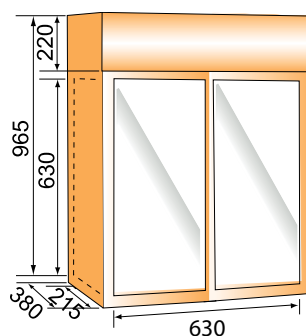
Vitrines multiservices



COMPTOIR TOP 2P



COMPTOIR TOP 70



## CARACTÉRISTIQUES

### CARACTÉRISTIQUES COMMUNES :

- Réfrigération ventilée +2°C / +12°C (par 25°C d'ambiance / 60% HR)
- Dégivrage automatique avec réévaporation des condensats

### COMPTOIR TOP 70 :

- Finition acier laquée noir
- Portes coulissantes à l'arrière
- 2 étagères à grille ajustables
- Éclairage LED sur les côtés
- Tableau de bord électronique

### COMPTOIR TOP 2P :

- 2 portes coulissantes à retour automatique
- Fermeture à clé
- Top lumineux
- Éclairage intérieur
- Régulation thermostatique à l'arrière de l'appareil
- Dégivrage automatique naturel
- 3 étagères à grille ajustables



RÉFÉRENCE	MODÈLE	L x P x H (mm)	CAPACITÉ	PUISSANCE COMPRESSEUR	POIDS	GAZ	PRIX PUBLIC H.T.	ECO FROID	RECYCLAGE H.T.
3649501	COMPTOIR TOP 2P	630 x 380 x 965	90L / 96 canettes 33cl	200W / 1,45A	50 Kg	R134A	1 460 €		23 €
3683000	COMPTOIR TOP 70	682 x 450 x 675	100 L	164 W	39 Kg	R600A	1 253 €		23 €

### OPTION

Personnalisation

# MARCHÉ 125

4

Vitrines multiservices



MARCHÉ 125



## CARACTÉRISTIQUES



- Vitrine à poser - idéale pour les marchés
- Froid statique +5°C / +10°C (par 25°C d'ambiance / 60% HR)
- Dimensions repliée (LxPxHmm) : 1270x420x400
- Vitres droites en plexiglas repliables
- Plateau d'exposition inox profondeur 550mm
- Thermostat mécanique
- Dégivrage automatique

RÉFÉRENCE	MODÈLE	L x P x H (mm)	CAPACITÉ	POIDS	PRIX PUBLIC H.T.	ECO FROID	RECYCLAGE H.T.
4139012	MARCHE 125	1270 x 860 x 665	Exposition 1200 x 550	65 Kg	2 400 €		23 €



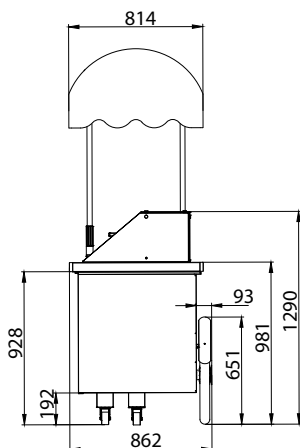
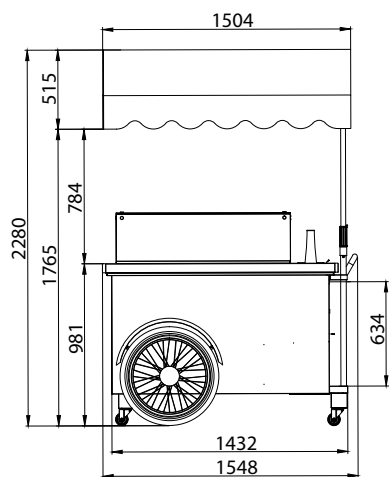


# DOLCE VITA - MINI DOLCE VITA

Chariot à glaces

5

Vitrines à crème glacée



MINI DOLCE VITA

Décor & accessoires  
voir page 92



DOLCE VITA



# DOLCE VITA - MINI DOLCE VITA

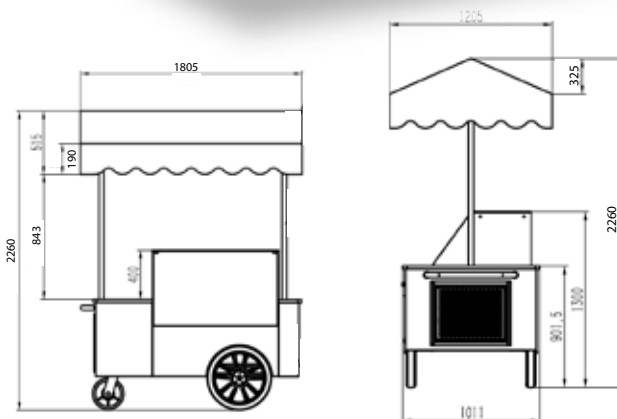
## Chariot à glaces

5

### Vitrines à crème glacée



DOLCE VITA



## CARACTÉRISTIQUES

### CARACTÉRISTIQUES COMMUNES

- Réfrigération -16°C / -20°C (par 30°C d'ambiance / 55% HR)
- Tableau de bord électronique
- Dégivrage automatique
- Superstructure en verre trempé
- Vitrage droit avec couvercle coulissant sur l'arrière
- Éclairage Led
- Bâche sur supports latéraux
- Fermeture arrière coulissante en plexiglass

### DOLCE VITA

- Réfrigération ventilée
- 2 roulettes pivotantes avec frein
- 2 grandes roues à rayons unidirectionnelles

### MINI DOLCE VITA

- Réfrigération statique
- 1 grande roue de décoration
- 4 petites roulettes avec frein
- 1 lave-cuillères avec robinet

Ces triporteurs au look rétro auront un grand succès auprès de votre clientèle

RÉFÉRENCE	MODÈLE	CAPACITÉ EN BACS DE 5L	L x P x H (mm)	PUISSANCE ÉLECTRIQUE	POIDS	GAZ	PRIX PUBLIC H.T.	ECO-CONTRIBUTION H.T.
2561102	DOLCE VITA BORDEAUX	7 bacs de 5L	1805 x 1205 x 2435	1 010 W	395 Kg	R290A	9 400 €	40 €
2561100	DOLCE VITA BLANC	7 bacs de 5L	1805 x 1205 x 2435	1 010 W	395 Kg	R290A	9 400 €	40 €
2561101	DOLCE VITA NOIR	7 bacs de 5L	1805 x 1205 x 2435	1 010 W	395 Kg	R290A	9 400 €	40 €
2561105	DOLCE VITA SERIGRAPHIE	7 bacs de 5L	1805 x 1205 x 2435	1 010 W	395 Kg	R290A	10 200 €	40 €
2561010	MINI DOLCE VITA	7 bacs de 5L	1548 x 862 x 2276	210 W	225 Kg	R290A	5 050 €	23 €

### OPTIONS

L3679026	Bac inox glacier 5 Litres 360x165x120H	Nous consulter
Personnalisation		Nous consulter

# ANTILLE

## Réfrigération statique

5

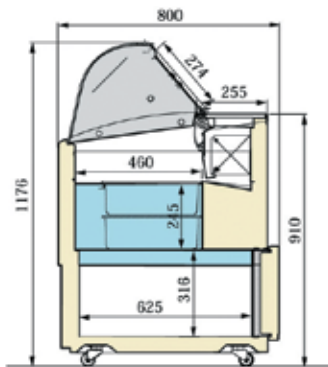
### Vitrines à crème glacée



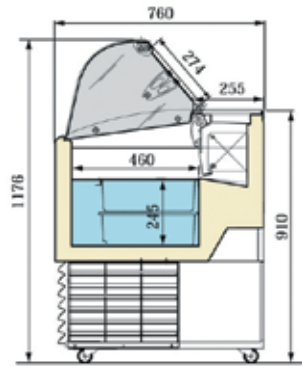
**Option**  
Rince cuillère



**Réserve réfrigérée**  
(Sauf pour la version ANTILLE 4)



**ANTILLE 6 ET 7 AVEC**  
RÉSERVE RÉFRIGÉRÉE  
À PORTILLON



**ANTILLE 4 SANS RÉSERVE**  
RÉFRIGÉRÉE



**ANTILLE OPTION DÉCOR**  
« ICE CREAM 1 »

**Décors & accessoires**  
voir page 92



## CARACTÉRISTIQUES

- Réfrigération statique -16°C / -18°C (par 35°C d'ambiance / 75% HR)
- Tableau de bord électronique
- Dégivrage automatique électrique
- Cordon chauffant anti-buée
- Éclairage intérieur
- Vitrage bombé avec fermeture arrière basculante en plexiglas
- Stockage des bacs sur 2 niveaux en bacs de 5 Litres
- Stockage des bacs sur 1 niveau en bacs de 4,75 Litres
- Réserve réfrigérée (sauf modèle ANTILLE 4)
- 4 roulettes pivotantes

RÉFÉRENCE	MODÈLE	CAPACITÉ EN BACS (NON FOURNIS)		L x P x H (mm)	PUISSANCE ÉLECTRIQUE MAX.	POIDS	GAZ	PRIX PUBLIC H.T.	ECO FROID RECYCLAGE H.T.
		5 LITRES	4,75 LITRES						
2503070	ANTILLE 4	4 + 4	6	820 x 800 x 1176	810 W	69 Kg	R290A	4 145 €	40 €
2503071	ANTILLE 6	6 + 6	10	1180 x 800 x 1176	810 W	97 Kg	R290A	4 532 €	40 €
2503075	ANTILLE 7	7 + 7	11	1350 x 800 x 1176	915 W	102 Kg	R290A	4 703 €	40 €

### OPTIONS

L250303	Rince cuillère Inox grand carter	<b>Nous consulter</b>
L3679026	Bac inox glacier 5 Litres 360x165x120H	<b>Nous consulter</b>
	Personnalisation	<b>Nous consulter</b>

### OPTIONS

L2003070	Décor "Ice Cream" ANTILLE 4	<b>Nous consulter</b>
L2003071	Décor "Ice Cream" ANTILLE 6	<b>Nous consulter</b>
L2003075	Décor "Ice Cream" ANTILLE 7	<b>Nous consulter</b>



# BELIZE

Réfrigération ventilée

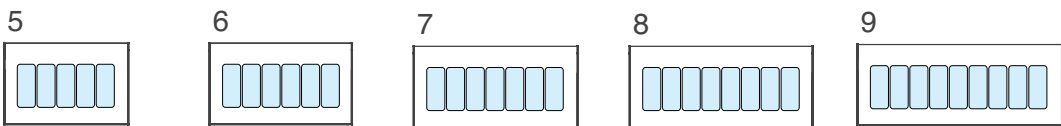
5

Vitrines à crème glacée



Décor & accessoires  
voir page 92

BELIZE



## CARACTÉRISTIQUES



- Réfrigération ventilée -18°C / -22°C (par 25°C d'ambiance / 55% HR)
- Vitrage droit
- Tableau de bord électronique
- Dégivrage automatique
- Structure en acier
- Couvercle coulissant en Plexiglas à l'arrière
- 4 roulettes
- Capacité de 5 à 9 bacs de 5 L

RÉFÉRENCE	MODÈLE	CAPACITÉ EN BACS (NON FOURNIS)		L x P x H (mm)	PUISSANCE ÉLECTRIQUE MAX.	POIDS	GAZ	PRIX PUBLIC H.T.	ECO FROID RECYCLAGE H.T.
		BACS DE 5 LITRES							
2512010	BELIZE 5	5 bacs		1062 x 775 x 1200	1120 W	90 Kg	R290A	4 095 €	40 €
2512015	BELIZE 6	6 bacs		1232 x 775 x 1200	1180 W	105 Kg	R290A	4 613 €	40 €
2512020	BELIZE 7	7 bacs		1402 x 775 x 1200	1230 W	145 Kg	R290A	4 980 €	40 €
2512025	BELIZE 8	8 bacs		1572 x 775 x 1200	1420 W	175 Kg	R290A	5 190 €	40 €
2512030	BELIZE 9	9 bacs		1742 x 775 x 1200	1520 W	205 Kg	R290A	5 430 €	40 €

### OPTIONS

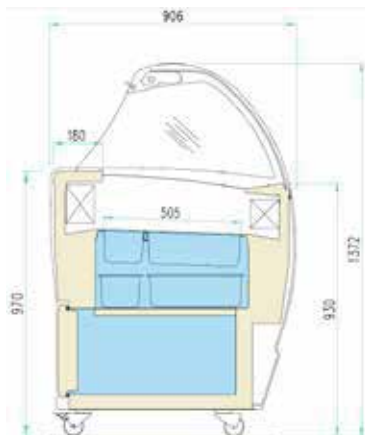
L3679026	Bac inox glacier 5 Litres 360x165x120H	Nous consulter
	Personnalisation	Nous consulter
	Chariot à roulettes	Nous consulter

# TROPIQUE

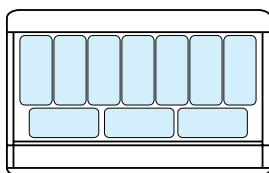
## Réfrigération statique

5

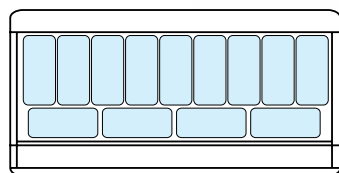
### Vitrines à crème glacée



#### Composition en bacs de 5 litres



10 (+10)



13 (+13)

#### TROPIQUE 13 OPTION DÉCOR « ICE CREAM 3 »

Décor & accessoires  
voir page 92



## CARACTÉRISTIQUES

- Réfrigération statique -16°C / -18°C (par 30°C d'ambiance / 55% HR)
- Dégivrage automatique
- Tableau de bord électronique
- Joues latérales grises
- Plafonnier d'éclairage Led en aluminium anodisé
- Vitre courbe en verre trempé
- Système de fermeture arrière par rideau à enroulement automatique
- Cordon chauffant anti-buée
- Stockage des bacs sur 2 niveaux en bacs de 5 Litres
- Stockage des bacs sur 1 niveau en bacs de 4,75 Litres
- Réserve réfrigérée
- 4 roulettes pivotantes

RÉFÉRENCE	MODÈLE	CAPACITÉ EN BACS (NON FOURNIS)		L x P x H (mm)	PUISSANCE ÉLECTRIQUE MAX.	POIDS	GAZ	PRIX PUBLIC H.T.	ECO FROID RECYCLAGE H.T.
		5 LITRES	4,75 LITRES						
2503250	TROPIQUE 10	10 + 10	14	1318 x 906 x 1341	1110 W / 5,2	132 Kg	R290A	7 286 €	40 €
2503260	TROPIQUE 13	13 + 13	18	1648 x 906 x 1341	1240 W / 6,8	192 Kg	R290A	8 844 €	40 €

#### OPTIONS

L250303	Rince cuillère Inox grand carter	Nous consulter
L3679026	Bac inox glacier 5 Litres 360x165x120H	Nous consulter
L2003250	Décor "Ice Cream" TROPIQUE 10	Nous consulter
L2003260	Décor "Ice Cream" TROPIQUE 13	Nous consulter
	Personnalisation	Nous consulter


# EQUATEUR

Réfrigération ventilée

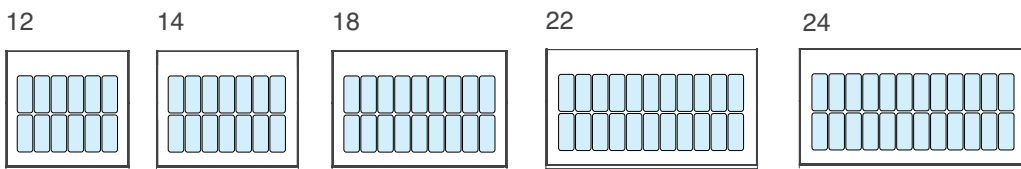
Décors & accessoires  
voir page 92

5

Vitrines à crème glacée



EQUATEUR



## CARACTÉRISTIQUES



- Réfrigération ventilée -15°C / -22°C (par 25°C d'ambiance / 55% HR)
- Vitrage droit
- Tableau de bord électronique
- Dégivrage automatique
- Structure en acier
- Rideau de nuit
- 4 roulettes
- Capacité de 12 à 24 bacs de 5 L

RÉFÉRENCE	MODÈLE	CAPACITÉ EN BACS (NON FOURNIS)	L x P x H (mm)	PUISSANCE ÉLECTRIQUE MAX.	POIDS	GAZ	PRIX PUBLIC H.T.	ECO FROID RECYCLAGE H.T.
		BACS DE 5 LITRES						
2512100	EQUATEUR 12	12 bacs	1200 x 1130 x 1200	1550 W	235 Kg	R290A	9 345 €	40 €
2512105	EQUATEUR 14	14 bacs	1500 x 1130 x 1200	1640 W	280 Kg	R290A	10 500 €	40 €
2512110	EQUATEUR 18	18 bacs	1800 x 1130 x 1200	1750 W	340 Kg	R290A	12 500 €	40 €
2512115	EQUATEUR 22	22 bacs	2200 x 1130 x 1200	2320 W	420 Kg	R290A	15 100 €	40 €
2512120	EQUATEUR 24	24 bacs	2400 x 1130 x 1200	2880 W	430 Kg	R290A	17 188 €	40 €

### OPTIONS

L3679026	Bac inox glacier 5 Litres 360x165x120H	Nous consulter
	Personnalisation	Nous consulter
	Chariot à roulettes	Nous consulter



# ALIZEE

Réfrigération ventilée

5

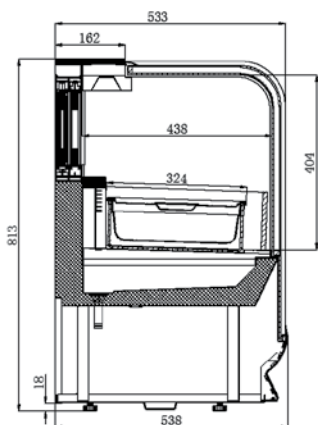
Vitrines à crème glacée



ALIZEE 7



ALIZEE 5



ALIZEE 3



## CARACTÉRISTIQUES



- Réfrigération ventilée -15°C / -20°C (par 25°C d'ambiance / 60% HR)
- Vitrage droit triple épaisseur
- Dégivrage automatique
- Tableau de bord électronique
- Portes coulissantes à l'arrière
- Finition Inox et décor en verre noir
- Éclairage intérieur
- Bacs translucides GN1/3 fournis (L 325 x P176 x H100mm)
- Sur pieds ajustables

RÉFÉRENCE	MODÈLE	EQUIPEMENT EN BACS GN1/3	L x P x H (mm)	PUISSANCE ÉLECTRIQUE	POIDS	GAZ	PRIX PUBLIC H.T.	ECO-CONTRIBUTION H.T.
2548010	ALIZEE 3	3 bacs - 154 L	900 x 540 x 813	700 W	130 Kg	R290A	2 767 €	40 €
2548020	ALIZEE 5	5 bacs - 212 L	1200 x 540 x 813	750 W	150 Kg	R290A	3 137 €	40 €
2548030	ALIZEE 7	7 bacs - 270 L	1500 x 540 x 813	800 W	170 Kg	R290A	3 661 €	40 €

### OPTION

Personnalisation

Nous consulter

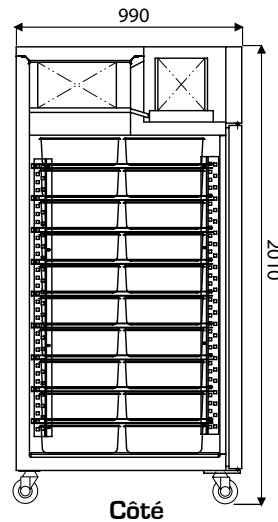
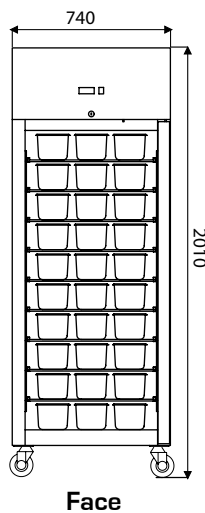
# BALI GLACE

5

Vitrines à crème glacée



**BALI GLACE INOX**



## CARACTÉRISTIQUES

- Réfrigération ventilée -18°C / -22°C pour conservation de bacs à glaces
- Finition inox 18/10 AISI 201
- 9 grilles amovibles
- Tableau de bord électronique
- Dégivrage automatique
- Serrure à clé
- Éclairage intérieur
- 4 roulettes dont 2 avec freins



RÉFÉRENCE	MODÈLE	L x P x H (mm)	CAPACITÉ	POIDS	PUISSANCE FRIGORIFIQUE	GAZ	PRIX PUBLIC H.T.	ECO FROID RECYCLAGE H.T.
3418200	BALI GLACE INOX	740 x 990 x 2010	60 bacs de 5L	143 Kg	605 W à -30°C	R290A	4 260€	23 €

# GELATO VITRE & VITRINE GELATO

Conservateur à couvercles coulissants vitrés

5

Conservateurs à glaces

Décor & accessoires  
voir page 92


POSSIBILITÉ  
DE RAJOUTER UN  
KIT GELATO SUR LES  
GELATO VITRÉS  
OU PLEINS 305 & 405



GELATO VITRE 205



GELATO VITRE 155



KIT GELATO

KIT GELATO  
+  
GELATO 305 ou 405  
=  
VITRINE GELATO  
305 ou 405



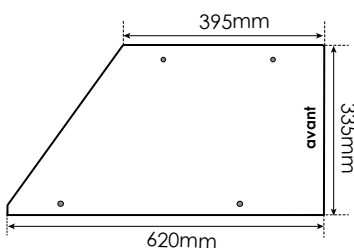
GELATO VITRE 405



GELATO VITRE 305



VITRINE GELATO 405



## CARACTÉRISTIQUES

- Réfrigération statique -18°C / -25°C (par 25°C d'ambiance / 60% HR)
- Couvercles coulissants vitrés ou pleins
- De 3 à 8 paniers 2,5L + 5L suivant modèle
- Thermostat mécanique
- Dégivrage manuel
- Capacité :

9 parfums de 2,5 L - GELATO 155  
12 parfums de 2,5 L - GELATO 205  
18 parfums de 2,5 L - GELATO 305  
24 parfums de 2,5 L - GELATO 405

### OPTIONS

Personnalisation  
Kit Rince-cuillères  
Kit Lave-cuillères

- Cuve intérieure en aluminium martelé
- Caisse en acier laqué de couleur blanche
- 4 Roulettes pivotantes dont 2 avec freins
- Fermeture à clé

### KIT GELATO

RÉFÉRENCE	MODÈLE	L x P x H (mm)	POIDS	PRIX PUBLIC H.T.
L2205070	KIT GELATO 305	1094 x 695 x 390	16 Kg	950 €
L2205104	KITGELATO 405	1400 x 695 x 390	17 Kg	1011 €



# GELATO PLEIN & VITRINE GELATO

## Conservateur à couvercles coulissants pleins

### 5 Conservateurs à glaces



GELATO PLEIN 205



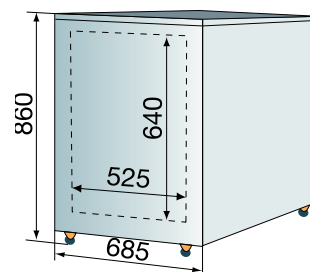
GELATO PLEIN 155



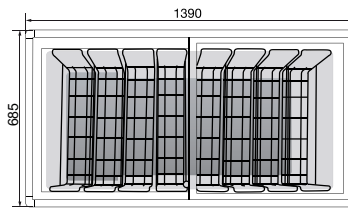
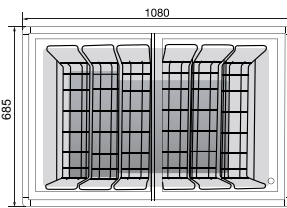
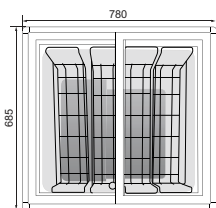
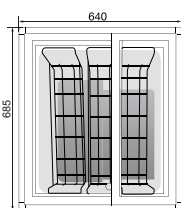
GELATO PLEIN 405



GELATO PLEIN 305



GELATO 155/205/305/405



## GELATO VITRÉS

RÉFÉRENCE	MODÈLE	L x P x H (mm)	CAPACITÉ	POIDS	PUISSANCE ÉLECTRIQUE	GAZ	PRIX PUBLIC H.T.	ECO FROID RECYCLAGE H.T.
2248012	GELATO VITRE 155	640 x 685 x 860	3 paniers (9x2,5L) - 143 L	50 Kg	126 W / 0,8 A	R290A	890 €	23 €
2248042	GELATO VITRE 205	780 x 685 x 860	4 paniers (12x2,5L) - 191 L	50 Kg	176 W / 1 A	R290A	990 €	23 €
2248070	GELATO VITRE 305	1080 x 685 x 860	6 paniers (18x2,5L) - 292 L	58 Kg	185 W / 1 A	R290A	1 290 €	23 €
2248103	GELATO VITRE 405	1390 x 685 x 860	8 paniers (24x2,5L) - 400 L	66 Kg	235 W / 1 A	R290A	1 450 €	23 €

## GELATO PLEINS

RÉFÉRENCE	MODÈLE	L x P x H (mm)	CAPACITÉ	POIDS	PUISSANCE ÉLECTRIQUE	GAZ	PRIX PUBLIC H.T.	ECO FROID RECYCLAGE H.T.
2148012	GELATO PLEIN 155	640 x 685 x 860	3 paniers (9x2,5L) - 143 L	50 Kg	126 W / 0,8 A	R290A	890 €	23 €
2148040	GELATO PLEIN 205	780 x 685 x 860	4 paniers (12x2,5L) - 191 L	50 Kg	176 W / 1 A	R290A	990 €	23 €
2148070	GELATO PLEIN 305	1080 x 685 x 860	6 paniers (18x2,5L) - 292 L	58 Kg	185 W / 1 A	R290A	1 290 €	23 €
2148101	GELATO PLEIN 405	1390 x 685 x 860	8 paniers (24x2,5L) - 400 L	66 Kg	235 W / 1 A	R290A	1 450 €	23 €

## VITRINE GELATO PLEINS OU VITRÉS

RÉFÉRENCE	MODÈLE	L x P x H (mm)	CAPACITÉ	POIDS	PUISSANCE ÉLECTRIQUE	GAZ	PRIX PUBLIC H.T.	ECO FROID RECYCLAGE H.T.
5648079	VITRINE GELATO 305	1080 x 685 x 1200	6 paniers (18x2,5L) - 292 L	74 Kg	185 W / 1 A	R290A	2 240 €	23 €
5648113	VITRINE GELATO 405	1390 x 685 x 1200	8 paniers (24x2,5L) - 400 L	83 Kg	235 W / 1 A	R290A	2 445 €	23 €



# STOCK-S / STOCK-T

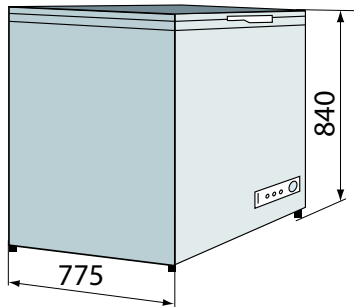
## Congélateur coffre

5

### Congélateurs horizontaux



**STOCK-T 320**



**STOCK-S 650**

## CARACTÉRISTIQUES



- Réfrigération statique -18C / -25°C (par 30°C d'ambiance)
- Thermostat mécanique
- Tableau de bord complet avec bouton de congélation, voyant d'alarme et de tension
- Dégivrage manuel
- Finition extérieure en acier revêtu de peinture électro-statique blanche
- Couvercle plein relevable sur charnière renforcées
- Cuve intérieure en aluminium martelé
- Serrure à clé
- Rouleaux unidirectionnels
- Précondenseur ventilé avec condenseur statique en cuve : aucun nettoyage du condenseur nécessaire

RÉFÉRENCE	MODÈLE	L x P x H (mm)	CAPACITÉ	POIDS	PUISSANCE ÉLECTRIQUE	GAZ	PRIX PUBLIC H.T.	ECO FROID RECYCLAGE H.T.
1001002	STOCK-T 220	890 x 690 x 860	1 panier - 209 L	40 Kg	95 W / 0,5 A	R600A	772 €	23 €
1001004	STOCK-T 320	1320 x 690 x 860	1 panier - 349 L	54 Kg	105 W / 0,6 A	R600A	881 €	23 €
1001006	STOCK-T 420	1510 x 690 x 860	1 panier - 411 L	61 Kg	125 W / 0,8 A	R600A	1 121 €	23 €
1001008	STOCK-T 520	1700 x 690 x 860	1 panier - 472 L	74 Kg	145 W / 0,85 A	R600A	1 291 €	23 €
1018010	STOCK-S 650	1810 x 775 x 840	1 panier - 550 L	82 Kg	160 W / 1 A	R600A	1 624 €	23 €

#### OPTION

Personnalisation **Nous consulter**

## Conservateur à couvercles bombés vitrés coulissants

5

### Conservateurs à glaces



BORA 405



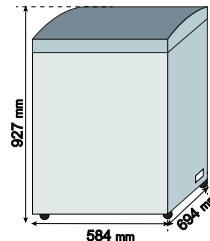
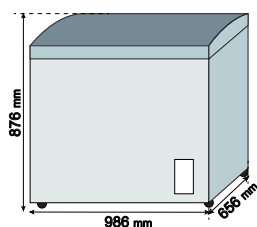
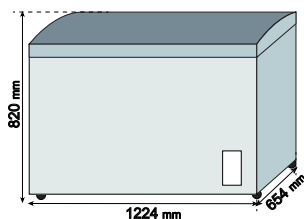
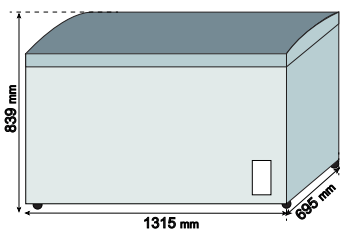
BORA 305



BORA 155



BORA 205



Décor & accessoires  
voir page 92



## CARACTÉRISTIQUES

- Réfrigération statique -10°C / -30°C (par +30°C d'ambiance / 60% HR)
- Dégivrage manuel
- Thermostat mécanique
- Couvercles bombés coulissants vitrés anti-buée
- Paniers plein air : Bora 155 - 2 paniers / Bora 205 - 4 paniers / Bora 305 - 5 paniers / Bora 405 - 6 paniers
- Caisse en acier laqué de couleur blanche
- Colerette bleue (Bora 155)
- Large cuve en aluminium
- Isolation 70 mm
- Fermeture à clé
- 4 roulettes dont 2 avec freins



RÉFÉRENCE	MODÈLE	L x P x H (mm)	CAPACITÉ	POIDS	PUISSANCE ÉLECTRIQUE	GAZ	PRIX PUBLIC H.T.	ECO FROID RECYCLAGE H.T.
2333110	BORA 155	584 x 694 x 927	150 L	46 Kg	190 W	R290A	860 €	23 €
2333120	BORA 205	986 x 656 x 876	280 L	51 Kg	210 W	R290A	990 €	23 €
2333140	BORA 305	1224 x 654 x 820	330 L	63 Kg	230 W	R290A	1 145 €	23 €
2333160	BORA 405	1315 x 695 x 839	420 L	76 Kg	260 W	R290A	1 250 €	23 €

#### OPTION

Kit Rince-cuillères	Nous consulter
Kit Lave-cuillères	Nous consulter
Personnalisation	Nous consulter

# ACCESSOIRES

5

Vitrines à crème glacée

**Tarifs  
accessoires,  
nous consulter**

**Kit rince-cuillères :**  
Petit carter blanc ou noir + Bac inox  
+ Support carter

Carter blanc



Carter + Bac



Support  
Carter Blanc




Carter + Bac



Carter noir



Panier 2,5 L + 5 L  
PV 205 / 305 / 405



Panier L 190  
Bali AM



Panier Bali 305 A



Panier Bali 405 A



Panier Sépar.  
Bali AM



**Décor « Ice cream 1 »**



**Décor « Ice cream 2 »**



**Décor « Ice cream 3 »**



Bac inox de 5L



Kit rince-cuillères  
grand carter



Kit lave-cuillères  
petit carter



Cosmocold



Enregistreurs de  
température  
+ base USB





# ARMOIRES RÉFRIGÉRÉES

6



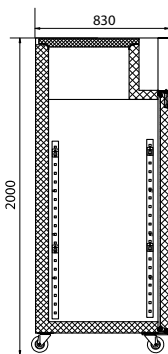


# JAVA 700

Ventilée 1 porte GN 2/1

6

Armoires réfrigérées



Existe en version pâtissière pour grilles 600 x 400



Equipement pâtissier 22 paires de guides par porte

Existe en version pour bacs à pâtons



11 paires de guides par porte



JAVA 700 PORTE VITRÉE



JAVA 700 PORTE PLEINE

## CARACTÉRISTIQUES



- Version Positive : Froid ventilé -2°C / +8°C (par 30°C d'ambiance / 60% HR)
- Version Négative : Froid ventilé -18°C / -22°C (par 30°C d'ambiance / 60% HR)
- Groupe logé en partie haute
- Tableau de bord électronique
- Dégivrage automatique avec réévaporation des condensats
- Finition extérieure et intérieure inox AISI 201 (sauf arrière et plafond en acier zingué)
- Évaporateur traité anti-corrosion
- Angles internes arrondis pour faciliter le nettoyage
- Portes avec dispositif automatique de fermeture (et soupape de décompression sur la version négative)
- 3 étagères par porte, réglables en hauteur
- Serrure à clé
- Arrêt du ventilateur à l'ouverture de la porte
- Version Standard Gastronomique GN2/1 : 3 Grilles 530x650 plastifiées par porte, réglables en hauteur - Glissières en Inox
- Version Pâtissière : 22 paires de guides par porte pour grilles 600x400 (grilles non fournies)
- Version Pizza : 11 paires de guides par porte pour bacs à pâtons (bacs à pâtons non fourni)
- Interrupteur général lumineux
- Montée sur roulettes (2 libres et 2 à freins)

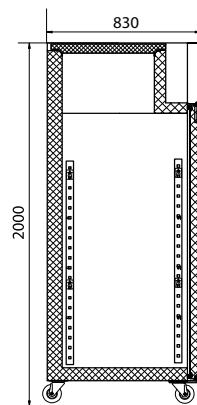
RÉFÉRENCE	MODÈLE	L x P x H (mm)	CAPACITÉ	PUISSANCE	POIDS	GAZ	PRIX PUBLIC H.T.	ECO FROID RECYCLAGE H.T.
3469201	JAVA 700 POS	740 x 830 x 2010	550 L	250 W	134 Kg	R290A	2 800 €	23 €
3469216	JAVA 700 NEG	740 x 830 x 2010	550 L	650 W	138 Kg	R290A	3 260 €	23 €
3469217	JAVA 700 NEG 2P	740 x 830 x 2010	550 L	650 W	136 Kg	R290A	3 400 €	23 €
3469210	JAVA 700 POS VITRE	740 x 830 x 2010	550 L	250 W	134 Kg	R290A	2 990 €	23 €
3469220	JAVA 700 NEG VITRE	740 x 830 x 2010	550 L	650 W	138 Kg	R290A	4 145 €	23 €
3469308	JAVA 700 POS PAT	740 x 830 x 2010	550 L	250 W	134 Kg	R290A	3 710 €	23 €
3469309	JAVA 700 NEG PAT	740 x 830 x 2010	550 L	650 W	138 Kg	R290A	4 205 €	23 €
3469315	JAVA 700 POS PIZZA	740 x 830 x 2010	550 L	250 W	134 Kg	R290A	3 639 €	23 €
3469118	JAVA 700 NEG PIZZA	740 x 830 x 2010	550 L	650 W	138 Kg	R290A	3 885 €	23 €

# JAVA 1400

Ventilée 2 portes GN 2/1

6

Armoires réfrigérées



JAVA 1400 PORTES VITRÉES



JAVA 1400 PORTES PLEINES



## CARACTÉRISTIQUES



- Version Positive : Froid ventilé -2°C / +8°C (par 30°C d'ambiance / 60% HR)
- Version Négative : Froid ventilé -18°C / -22°C (par 30°C d'ambiance / 60% HR)
- Tableau de bord électronique
- Dégivrage automatique avec réévaporation des condensats
- Groupe logé en partie haute
- Finition extérieure et intérieure inox AISI 201 (sauf arrière et plafond en acier zingué)
- Évaporateur traité anti-corrosion
- Angles internes arrondis pour faciliter le nettoyage
- Portes avec dispositif automatique de fermeture (et soupape de décompression sur la version négative)
- 3 étagères par porte, réglables en hauteur
- Serrure à clé
- Arrêt du ventilateur à l'ouverture de la porte
- Version Standard Gastronomique GN2/1 : 3 Grilles 530x650 plastifiées par porte, réglables en hauteur - Glissières en Inox
- Version Pâtisserie : 22 paires de guides par porte pour grilles 600x400 (grilles non fournies)
- Version Pizza : 11 paires de guides par porte pour bacs à pâtons (bacs à pâtons non fourni)
- Interrupteur général lumineux
- Montée sur roulettes (2 libres et 2 à freins)

RÉFÉRENCE	MODÈLE	L x P x H (mm)	CAPACITÉ	PUISSANCE	POIDS	GAZ	PRIX PUBLIC H.T.	ECO FROID RECYCLAGE H.T.
3469131	JAVA 1400 POS	1480 x 830 x 2010	1311 L	320 W	195 Kg	R290A	4 670 €	23 €
3469146	JAVA 1400 NEG	1480 x 830 x 2010	1311 L	730 W	208 Kg	R290A	5 200 €	23 €
3469241	JAVA 1400 POS VITRE	1480 x 830 x 2010	1311 L	320 W	195 Kg	R290A	4 820 €	23 €
3469149	JAVA 1400 NEG VITRE	1480 x 830 x 2010	1311 L	730 W	208 Kg	R290A	6 630 €	23 €
3469228	JAVA 1400 POS PAT	1480 x 830 x 2010	1311 L	320 W	195 Kg	R290A	5 390 €	23 €
3469230	JAVA 1400 NEG PAT	1480 x 830 x 2010	1311 L	730 W	208 Kg	R290A	5 995 €	23 €
3469136	JAVA 1400 POS PIZZA	1480 x 830 x 2010	1311 L	320 W	195 Kg	R290A	6 102 €	23 €
3469148	JAVA 1400 NEG PIZZA	1480 x 830 x 2010	1311 L	730 W	208 Kg	R290A	6 450 €	23 €

# JAVA NOIR 706

Extérieur noir portes pleines

6

Armoires réfrigérées



Intérieur Inox



JAVA NOIR 706



## CARACTÉRISTIQUES



- Version Positive : -2°C / +8°C (par 30°C d'ambiance)
- Version Négative : -18°C / -25°C (par 30°C d'ambiance)
- Froid ventilé
- Tableau de bord électronique
- Dégivrage automatique
- 3 étagères par porte, réglables en hauteur
- Retour de porte automatique

- Intérieur Inox AISI 304
- Extérieur Acier laqué noir
- Gastronorme 2/1
- Crémaillères amovibles
- Roulettes
- Fermeture à clé


RÉFÉRENCE	MODÈLE	L x P x H (mm)	CAPACITÉ	PUISSANCE ÉLECTRIQUE	POIDS	GAZ	PRIX PUBLIC H.T.	ECO FROID RECYCLAGE H.T.
3369201	JAVA NOIR 706 POS 1P	680 x 887 x 2090	592 L	260 W	128 Kg	R290A	2 300 €	23 €
3369200	JAVA NOIR 706 NEG 1P	680 x 887 x 2090	592 L	380 W	138 Kg	R290A	2 600 €	23 €

# JAVA NOIR 1406

Extérieur noir portes pleines

6

Armoires réfrigérées



Intérieur Inox

JAVA NOIR 1406



## CARACTÉRISTIQUES



- Version Positive : -2°C / +8°C (par 30°C d'ambiance)
- Version Négative : -18°C / -25°C (par 30°C d'ambiance)
- Froid ventilé
- Tableau de bord électronique
- Dégivrage automatique
- 3 étagères par porte, réglables en hauteur
- Retour de porte automatique

- Intérieur Inox AISI 304
- Extérieur Acier laqué noir
- Gastronomique 2/1
- Crémaillères amovibles
- Roulettes
- Fermeture à clé

RÉFÉRENCE	MODÈLE	L x P x H (mm)	CAPACITÉ	PUISSANCE ÉLECTRIQUE	POIDS	GAZ	PRIX PUBLIC H.T.	ECO FROID RECYCLAGE H.T.
3369231	JAVA NOIR 1406 POS 2P	1370 x 887 x 2090	1317 L	360 W	207 Kg	R290A	3 400 €	23 €
3369246	JAVA NOIR 1406 NEG 2P	1370 x 887 x 2090	1317 L	600 W	212 Kg	R290A	3 800 €	23 €

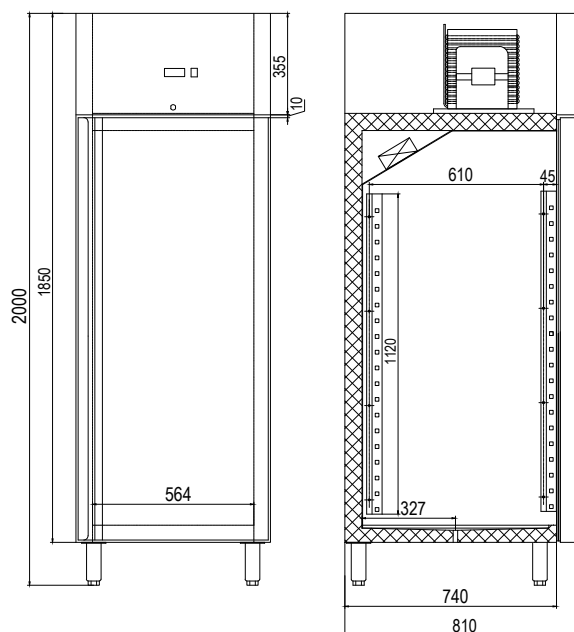


# JAVA POISSON

Ventilée 1 porte GN 2/1

6

Armoires réfrigérées



GAZ



JAVA POISSON

## CARACTÉRISTIQUES



- Armoire de stockage pour produits de pêche frais
- Réfrigération semi-ventilée -2°C / +8°C (par 30°C d'ambiance / 60% HR)
- Structure intérieure/extérieure en acier Inox AISI 304
- Porte pleine avec fermeture à clé
- Éclairage intérieur LED
- 7 bacs plastique
- Isolation en polyuréthane écologique haute densité épaisseur 60mm
- Évaporateur traité anti-corrosion
- Régulateur électronique
- Groupe logé en partie haute
- Dégivrage automatique avec réévaporation des condensats
- Sur roulettes

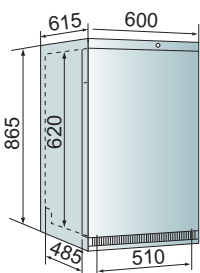
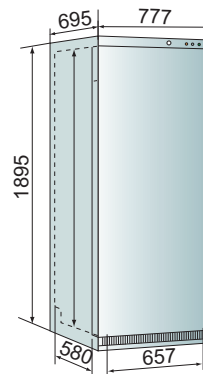
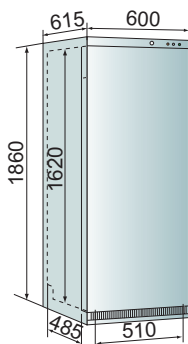
RÉFÉRENCE	MODÈLE	L x P x H (mm)	CAPACITÉ	PUISSANCE ÉLECTRIQUE	POIDS	PRIX PUBLIC H.T.	ECO FROID RECYCLAGE H.T.
4369195	JAVA POISSON	680 x 810 x 2000	537 L	353 W	145 Kg	3 771 €	23 €

# OLYMPUS BLANC

Extérieur blanc portes pleines

6

Armoires réfrigérées



**OLYMPUS 141 BLANC**



**OLYMPUS 401 BLANC**



**OLYMPUS 601 BLANC**



## CARACTÉRISTIQUES



- Version Positive : Froid ventilé -2°C / +8°C (par 30°C d'ambiance)
- Version Négative : Froid statique -18°C / -25°C (par 30°C d'ambiance)
- Régulation mécanique et affichage digital de la température
- Groupe logé en partie basse
- Finition extérieure blanche et cuve intérieure en ABS blanc
- Froid Positif : dégivrage automatique avec réévaporation des condensats
- Froid Négatif : dégivrage manuel
- Porte pleine avec fermeture à clé

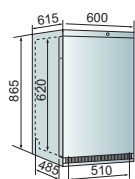
RÉFÉRENCE	MODÈLE	EQUIPEMENT	L x P x H (mm)	CAPACITÉ	PUISSANCE ÉLECTRIQUE	POIDS	GAZ	PRIX PUBLIC H.T.	ECO FROID RECYCLAGE H.T.
3369000	OLYMPUS BLANC 141 POS	3 grilles réglables	600 x 615 x 865	140 L	150 W	44 Kg	R600A	1 038 €	23 €
3369010	OLYMPUS BLANC 141 NEG	2 grilles fixes	600 x 615 x 865	130 L	185 W	47 Kg	R600A	1 105 €	23 €
3369051	OLYMPUS BLANC 401 POS	4 grilles réglables	600 x 615 x 1860	360 L	185 W	69 Kg	R600A	1 730 €	23 €
3369060	OLYMPUS BLANC 401 NEG	6 grilles fixes	600 x 615 x 1860	350 L	200 W	72 Kg	R600A	1 830 €	23 €
3369151	OLYMPUS BLANC 601 POS	4 grilles réglables	777 x 695 x 1895	580 L	200 W	97 Kg	R600A	2 066 €	23 €
3369160	OLYMPUS BLANC 601 NEG	6 grilles fixes	777 x 695 x 1895	570 L	240 W	101 Kg	R600A	2 194 €	23 €
3369161	OLYMPUS BLANC 601 NEG PANIERS	6 grilles fixes et 13 paniers	777 x 695 x 1895	570 L	240 W	110 Kg	R600A	2 709 €	23 €

# OLYMPUS VITRÉ BLANC

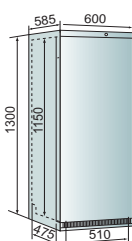
Extérieur blanc portes vitrées

6

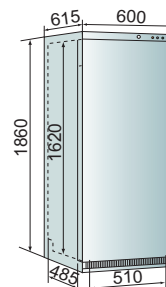
Armoires réfrigérées



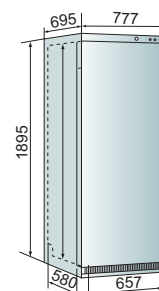
OLYMPUS 141



OLYMPUS 271



OLYMPUS 401



OLYMPUS 601



OLYMPUS 601  
VITRÉE BLANCHE OU INOX



OLYMPUS 401  
VITRÉE BLANCHE OU INOX



OLYMPUS 271  
VITRÉE BLANCHE OU INOX



OLYMPUS 141  
VITRÉE BLANCHE OU INOX

## CARACTÉRISTIQUES



- Version Positive : Froid ventilé -2°C / +8°C (par 25°C d'ambiance / 60% HR)
- Version Négative : Froid statique -18°C / -25°C (par 25°C d'ambiance / 60% HR)
- Régulation mécanique et affichage digital de la température
- Froid Positif : dégivrage automatique avec réévaporation des condensats
- Froid Négatif : dégivrage manuel
- Groupe logé en partie basse
- Version Blanche avec contours de porte aluminium et cuve intérieure en ABS blanc
- Version Inox avec cuve intérieure en ABS blanc
- Porte vitrée avec fermeture à clé

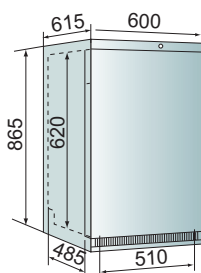
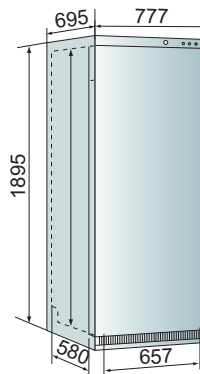
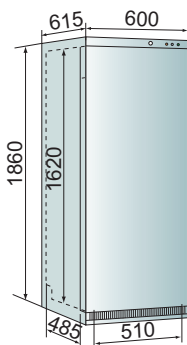
RÉFÉRENCE	MODÈLE	EQUIPEMENT	L x P x H (mm)	CAPACITÉ	PUISSANCE ÉLECTRIQUE	POIDS	GAZ	PRIX PUBLIC H.T.	ECO FROID RECYCLAGE H.T.
3369035	OLYMPUS VITRE BLANC 141 POS	3 grilles réglables	600 x 615 x 865	140 L	150 W	44 Kg	R600A	1 121 €	23 €
3369030	OLYMPUS VITRE BLANC 141 NEG	2 grilles fixes	600 x 615 x 865	130 L	185 W	47 Kg	R600A	1 685 €	23 €
3369040	OLYMPUS VITRE BLANC 271 POS	3 grilles réglables	600 x 585 x 1320	138 L	110 W	60 Kg	R600A	1 318 €	23 €
3369008	OLYMPUS VITRE BLANC 401 POS	4 grilles réglables	600 x 615 x 1860	360 L	185 W	69 Kg	R600A	1 822 €	23 €
3369080	OLYMPUS VITRE BLANC 401 NEG	6 grilles fixes	600 x 615 x 1860	350 L	200 W	72 Kg	R600A	2 569 €	23 €
3369075	OLYMPUS VITRE BLANC 601 POS	4 grilles réglables	777 x 695 x 1895	580 L	200 W	90 Kg	R600A	2 227 €	23 €

# OLYMPUS INOX

Extérieur inox portes pleines

6

Armoires réfrigérées



OLYMPUS 141 INOX



OLYMPUS 401 INOX



OLYMPUS 601 INOX



## CARACTÉRISTIQUES



- Version Positive : Froid ventilé -2°C / +8°C (par 30°C d'ambiance / 60% HR)
- Version Négative : Froid statique -18°C / -25°C (par 30°C d'ambiance / 60% HR)
- Régulation mécanique et affichage digital de la température
- Groupe logé en partie basse
- Finition extérieure Inox et cuve intérieure en ABS blanc
- Froid Positif : dégivrage automatique avec réévaporation des condensats
- Froid Négatif : dégivrage manuel
- Porte pleine avec fermeture à clé

RÉFÉRENCE	MODÈLE	EQUIPEMENT	L x P x H (mm)	CAPACITÉ	PUISSANCE ÉLECTRIQUE	POIDS	GAZ	PRIX PUBLIC H.T.	ECO FROID RECYCLAGE H.T.
3469000	OLYMPUS INOX 141 POS	3 grilles réglables	600 x 615 x 865	140 L	150 W	44 Kg	R600A	1 108 €	23 €
3469010	OLYMPUS INOX 141 NEG	2 grilles fixes	600 x 615 x 865	130 L	185 W	47 Kg	R600A	1 184 €	23 €
3469051	OLYMPUS INOX 401 POS	4 grilles réglables	600 x 615 x 1860	360 L	185 W	69 Kg	R600A	1 825 €	23 €
3469060	OLYMPUS INOX 401 NEG	6 grilles fixes	600 x 615 x 1860	350 L	200 W	72 Kg	R600A	1 928 €	23 €
3469151	OLYMPUS INOX 601 POS	4 grilles réglables	777 x 695 x 1895	580 L	200 W	90 Kg	R600A	2 375 €	23 €
3469160	OLYMPUS INOX 601 NEG	6 grilles fixes	777 x 695 x 1895	570 L	240 W	93 Kg	R600A	3 013 €	23 €



# OLYMPUS VITRÉ INOX

Extérieur inox portes vitrées

6

Armoires réfrigérées



OLYMPUS 601 INOX VITRÉ



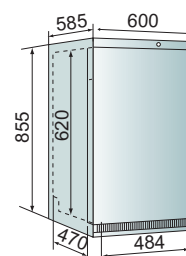
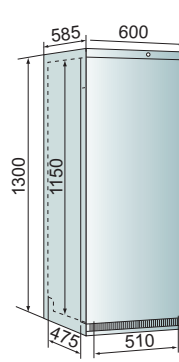
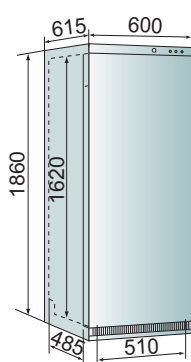
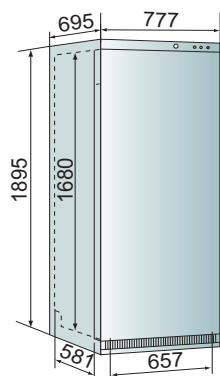
OLYMPUS 401 INOX VITRÉ



OLYMPUS 271 INOX VITRÉ



OLYMPUS 141 INOX VITRÉ



## CARACTÉRISTIQUES



- Version Positive : Froid ventilé -2°C / +8°C (par 30°C d'ambiance / 60% HR)
- Version Négative : Froid statique -18°C / -25°C (par 30°C d'ambiance / 60% HR)
- Régulation mécanique et affichage digital de la température
- Groupe logé en partie basse
- Finition extérieure Inox et cuve intérieure en ABS blanc
- Froid Positif : dégivrage automatique avec réévaporation des condensats
- Froid Négatif : dégivrage manuel
- Porte pleine avec fermeture à clé

RÉFÉRENCE	MODÈLE	EQUIPEMENT	L x P x H (mm)	CAPACITÉ	PUISSANCE ÉLECTRIQUE	POIDS	GAZ	PRIX PUBLIC H.T.	ECO FROID RECYCLAGE H.T.
3469035	OLYMPUS VITRE INOX 141 POS	3 grilles réglables	600 x 585 x 855	140 L	150 W	44 Kg	R600A	1 200 €	23 €
3469030	OLYMPUS VITRE INOX 141 NEG	2 grilles fixes	600 x 585 x 855	130 L	185 W	47 Kg	R290A	1 884 €	23 €
3469040	OLYMPUS VITRE INOX 271 POS	3 grilles réglables	600 x 585 x 1320	138 L	110 W	60 Kg	R600A	1 407 €	23 €
3469085	OLYMPUS VITRE INOX 401 POS	4 grilles réglables	600 x 615 x 1860	360 L	185 W	69 Kg	R600A	1 954 €	23 €
3469080	OLYMPUS VITRE INOX 401 NEG	6 grilles fixes	600 x 615 x 1860	350 L	200 W	72 Kg	R290A	2 775 €	23 €
3469185	OLYMPUS VITRE INOX 601 POS	4 grilles réglables	777 x 695 x 1895	580 L	200 W	90 Kg	R600A	2 523 €	23 €
3469180	OLYMPUS VITRE INOX 601 NEG	6 grilles fixes	777 x 695 x 1895	570 L	240 W	93 Kg	R290A	3 397 €	23 €

# GLASS 101/138/221

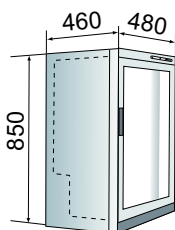
Vitrine positive à porte vitrée

6

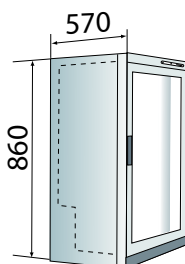
Armoires réfrigérées



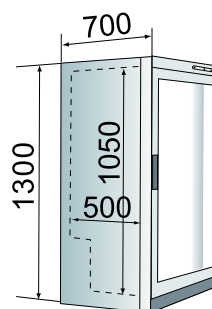
GLASS 101



GLASS 138



GLASS 221



## CARACTÉRISTIQUES



### GLASS 101 ET 138

- Froid statique avec brasseur d'air +2°C / +10°C (par 25°C d'ambiance / 60% HR)
- Thermostat mécanique
- Dégivrage naturel
- 3 étagères réglables en hauteur
- Eclairage intérieur
- Fermeture à clé

### GLASS 221

- Froid ventilé +2°C / +8°C (par 25°C d'ambiance / 60% HR)
- Tableau de bord électronique
- Dégivrage automatique
- 3 étagères réglables en hauteur
- Eclairage intérieur
- 2 pieds ajustables + 2 roulettes directionnelles à l'arrière
- Fermeture à clé

RÉFÉRENCE	MODÈLE	L x P x H (mm)	CAPACITÉ	PUISSANCE ÉLECTRIQUE	POIDS	GAZ	PRIX PUBLIC H.T.	ECO FROID RECYCLAGE H.T.
3792005	GLASS 101	480 x 460 x 850	98 L	92 W	34 Kg	R600A	953 €	23 €
3792020	GLASS 138	545 x 570 x 860	130 L	122 W	40 Kg	R600A	1 213 €	23 €
3767100	GLASS 221	680 x 700 x 1300	228 L	160 W	72 Kg	R600A	1 339 €	23 €

### OPTION

Personnalisation

# GLASS 120 POS SLIM / 250 POS SLIM

Vitrine positive à porte vitrée et top lumineux

6

Armoires réfrigérées



GLASS 120 SLIM

GLASS 250 SLIM



## CARACTÉRISTIQUES



### GLASS 120 SLIM

- Temp. +2°C / +8°C (par 25°C d'ambiance / 60% HR)
- Froid statique avec ventilateur
- Régulation mécanique
- Dégivrage automatique
- Éclairage intérieur vertical Led
- Top lumineux
- Cuve et caisse en acier laqué
- 8 grilles réglables
- Porte vitrée avec fermeture à clé
- Groupe logé en partie basse

### GLASS 250 SLIM

- Froid ventilé +0°C / +10°C (par 25°C d'ambiance / 60% HR)
- Tableau de bord électronique
- Dégivrage automatique
- Éclairage intérieur vertical LED
- Cuve et caisse en acier laqué
- 4 roulettes dont 2 avec frein
- 5 étagères réglables en hauteur
- Porte-prix

RÉFÉRENCE	MODÈLE	L x P x H (mm)	CAPACITÉ	PUISSANCE ÉLECTRIQUE	POIDS	GAZ	PRIX PUBLIC H.T.	ECO FROID RECYCLAGE H.T.
3792102	GLASS 120 SLIM POS BLANC	360 x 385 x 1880	105 L	120 W	63 Kg	R600A	1 150 €	23 €
3792100	GLASS 120 SLIM POS NOIR	360 x 385 x 1880	105 L	120 W	63 Kg	R600A	1 150 €	23 €
3792105	GLASS 120 SLIM POS GRIS	360 x 385 x 1880	105 L	120 W	63 Kg	R600A	1 150 €	23 €
3792115	GLASS 120 SLIM POS BOIS	360 x 385 x 1880	105 L	120 W	63 Kg	R600A	1 450 €	23 €
3759053	GLASS 250 SLIM POS NOIR	445 x 630 x 1950	275 L	180 W	64 Kg	R600A	1 250 €	23 €
3759022	GLASS 120 SLIM POS NOIR	360 x 400 x 1877	105 L	105 W	43 Kg	R600A	1 150 €	23 €

### OPTION

Personnalisation

# GLASS 310 / 304 / 264

Vitrine positive à porte vitrée et top lumineux

6

Armoires réfrigérées



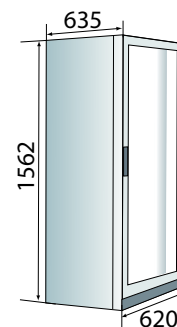
GLASS 310



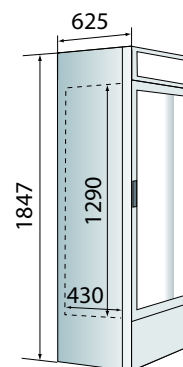
GLASS 304



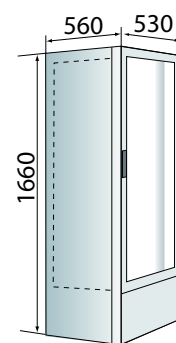
GLASS 264



Glass 310



Glass 304



Glass 264



## CARACTÉRISTIQUES

- Réfrigération ventilé +2°C +8°C (par +30°C d'ambiance / 60% HR)
- Tableau de bord électronique
- Dégivrage automatique
- Eclairage intérieur
- 4 étagères réglables en hauteur (Sodaglass 304 et 264)
- 6 étagères réglables en hauteur (Sodaglass 310)
- Top lumineux (Sodaglass 304)
- Cuve et caisse en acier laqué blanc (Sodaglass 304)
- Cuve acier laqué blanc et Caisse en acier noir laqué (Sodaglass 264 et 310)
- Porte-prix
- 2 pieds ajustables à l'avant
- 2 roulettes directionnelles à l'arrière
- Fermeture à clé

RÉFÉRENCE	MODÈLE	L x P x H (mm)	CAPACITÉ	PUISSANCE ÉLECTRIQUE	POIDS	GAZ	PRIX PUBLIC H.T.	ECO FROID RECYCLAGE H.T.
3748025	GLASS 264	530 x 560 x 1660	268 L	125W / 1,3 A	58 kg	R600A	1 180 €	23 €
3748027	GLASS 310	620 x 635 x 1562	310 L	180 W	65 kg	R600A	1 200 €	23 €
3748030	GLASS 304	620 x 625 x 1847	296 L	185W / 1,5 A	68 kg	R600A	1 350 €	23 €

### OPTION

Personnalisation

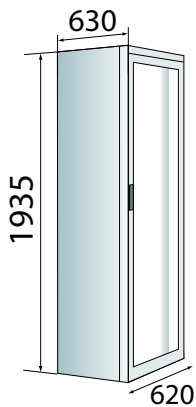


# GLASS 405 ST

Armoire à boissons portes vitrées

6

Armoires réfrigérées



GLASS 405 ST  
NOIR EXTÉRIEUR ET BLANC INTÉRIEUR



GLASS 405 ST  
NOIR EXTÉRIEUR ET INTÉRIEUR



## CARACTÉRISTIQUES



- Réfrigération ventilée +2°C / +8°C (par 25°C d'ambiance / 60% HR)
- Dégivrage automatique
- Tableau de bord électronique
- 5 étagères réglables en hauteur + porte-prix
- 4 roulettes dont 2 avec freins
- Éclairage intérieur vertical LED
- Fermeture à clé

RÉFÉRENCE	MODÈLE	L x P x H (mm)	CAPACITÉ	POIDS	PUISSANCE	GAZ	PRIX PUBLIC H.T.	ECO FROID RECYCLAGE H.T.
3748371	GLASS 405 ST NOIR / BLANC	620 x 630 x 1935	402 L	75 Kg	205W / 1,5A	R600A	1 751 €	23 €
3748372	GLASS 405 ST NOIR / NOIR	620 x 630 x 1935	402 L	75 Kg	205W / 1,5A	R600A	1 790 €	23 €

### OPTION

Personnalisation

# GLASS 404 / 405 / 406

Armoire à boissons portes vitrées

6

Armoires réfrigérées



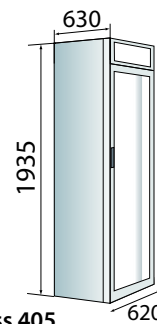
**GLASS 404  
NOIR EXTÉRIEUR  
ET BLANC INTÉRIEUR**



**GLASS 405  
BLANC EXTÉRIEUR ET INTÉRIEUR**



**GLASS 406  
BLANC EXTÉRIEUR ET INTÉRIEUR**



Glass 405



Glass 404



Glass 406



## CARACTÉRISTIQUES

- Réfrigération ventilée +2°C / +8°C (par 25°C d'ambiance / 60% HR)
- Dégivrage automatique
- Tableau de bord électronique
- Top lumineux
- 5 étagères réglables en hauteur + porte-prix
- 4 roulettes dont 2 avec freins
- Éclairage intérieur vertical LED
- Fermeture à clé

RÉFÉRENCE	MODÈLE	L x P x H (mm)	CAPACITÉ	POIDS	PUISSANCE	GAZ	PRIX PUBLIC H.T.	ECO FROID RECYCLAGE H.T.
3748102	GLASS 404 NOIR / BLANC	620 x 630 x 1935	382 L	75 Kg	205W / 1,5A	R600A	1 300 €	23 €
3748344	GLASS 405 BLANC	620 x 630 x 1935	402 L	75 Kg	205W / 1,5A	R600A	1 560 €	23 €
3748500	GLASS 406 BLANC	620 x 580 x 1935	382 L	75 Kg	205W / 1,5A	R600A	1 300 €	23 €

### OPTION

Personnalisation

# IDEAL B 650 & 820 / IDEAL C 1000 & 1007

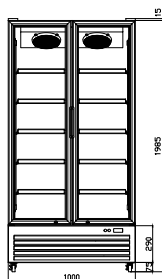
Vitrine positive à portes vitrées

6

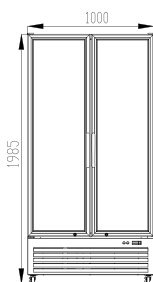
Armoires réfrigérées



**IDEAL B 650**  
NOIR EXTÉRIEUR  
ET INTÉRIEUR



Ideal B 650



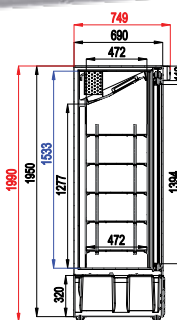
Ideal B 820



**IDEAL B 820**  
NOIR EXTÉRIEUR  
BLANC INTÉRIEUR




**IDEAL C 1007**



Ideal C 1007



**IDEAL C 1000**



Ideal C 1000



## CARACTÉRISTIQUES

### CARACTÉRISTIQUES COMMUNES :

- Froid ventilé +2°C / +8°C (par 30°C d'ambiance / 60% HR)
- Sans Top
- Éclairage intérieur LED
- 4 roulettes dont 2 avec freins
- Fermeture à clé
- Porte-prix

### IDEAL C 1007 :

- Extérieur laqué noir
- Régulation mécanique à affichage digital
- 4 étagères réglables en hauteur
- Portes coulissantes à retour automatique
- Groupe logé en partie basse

### IDEAL C 1000 :

- Extérieur laqué gris RAL 7004 (1000)
- Tableau de bord électronique
- 6 étagères réglables en hauteur par porte
- Portes coulissantes à retour automatique

### IDEAL B 650 et 820 :

- Extérieur laqué noir
- Dégivrage automatique
- Tableau de bord électronique
- 5 étagères réglables en hauteur
- Portes battantes

RÉFÉRENCE	MODÈLE	L x P x H (mm)	CAPACITÉ	POIDS	PUISSANCE	GAZ	PRIX PUBLIC H.T.	ECO FROID RECYCLAGE H.T.
3735550	IDEAL B 650 NOIR / NOIR	1000 x 585 x 2000	640 L	120 Kg	385 W	R290A	2 360 €	23 €
3735552	IDEAL B 820 NOIR /BLANC	1000 x 720 x 1985	800 L	124 Kg	483 W	R290A	2 623 €	23 €
3708200	IDEAL C 1007 INT BLANC / EXT NOIR	1200 x 735 x 1990	1 122 L	174 Kg	900 W	R600A	3 560 €	23 €
3708201	IDEAL C 1007 NOIR / NOIR	1200 x 735 x 1990	1 122 L	174 Kg	900 W	R600A	3 645 €	23 €
3775200	IDEAL C 1000 INT GRIS RAL 7004 / EXT GRIS RAL 7004	964 x 736 x 2126	905 L	161 Kg	590 W	R134A	3 350 €	23 €

### OPTION

Personnalisation

# IDEAL B 803 / 1206

Vitrine portes vitrées battantes

6

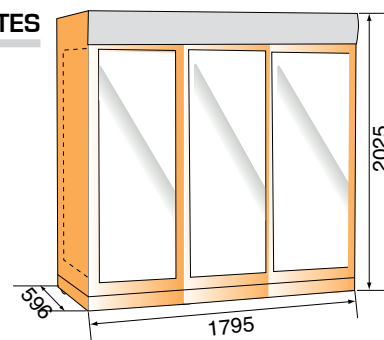
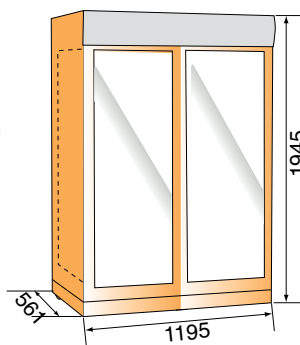
Armoires réfrigérées



IDEAL B 803  
PORTES BATTANTES



IDEAL B 1206  
PORTES BATTANTES



## CARACTÉRISTIQUES

- Portes battantes et fermeture à clé
- Froid ventilé +2°C / +8°C (par 30°C d'ambiance / 60% HR)
- Tableau de bord électronique
- Dégivrage automatique
- 4 étagères réglables avec porte prix
- Finition extérieure laquée blanc
- Entourage des portes de couleurs Noires
- Éclairage intérieur
- Groupe logé en partie basse
- Bandeau lumineux en partie haute
- 4 roulettes dont 2 à freins

RÉFÉRENCE	MODÈLE	L x P x H (mm)	CAPACITÉ	PUISSANCE ÉLECTRIQUE	POIDS	GAZ	PRIX PUBLIC H.T.	ECO FROID RECYCLAGE H.T.
3735602	IDEAL B 803	1120 x 595 x 1973	800 L	580 W	139 Kg	R600A	2 955 €	23 €
3741250	IDEAL B 1206	1795 x 596 x 2025	1095 L	400 W	144 Kg	R600A	3 580 €	23 €

### OPTION

Personnalisation



# IDEAL C 806 / 1206

Vitrine portes vitrées coulissantes

6

Armoires réfrigérées



IDEAL C 1206



IDEAL C 806



## CARACTÉRISTIQUES



- Froid ventilé +2°C / +8°C (par 30°C d'ambiance / 60% HR)
- Tableau de bord électronique
- Dégivrage automatique
- Top lumineux
- Eclairage intérieur LED
- Cuve et caisse en acier de couleur blanche
- 4 étagères réglables en hauteur
- Porte prix
- Portes vitrées coulissantes à retour automatique
- 4 roulettes dont 2 avec freins
- Groupe logé en partie basse
- Fermeture à clé

RÉFÉRENCE	MODÈLE	L x P x H (mm)	CAPACITÉ	PUISSANCE ÉLECTRIQUE	POIDS	GAZ	PRIX PUBLIC H.T.	ECO FROID RECYCLAGE H.T.
3741200	IDEAL C 806	1195 x 561 x 1945	685 L	400 W	139 Kg	R600A	2 949 €	23 €
3741300	IDEAL C 1206	1795 x 596 x 2025	1095 L	400 W	144 Kg	R600A	3 580 €	23 €

### OPTION

Personnalisation

# IDEAL C 803 / 1002

Vitrine portes vitrées coulissantes

6

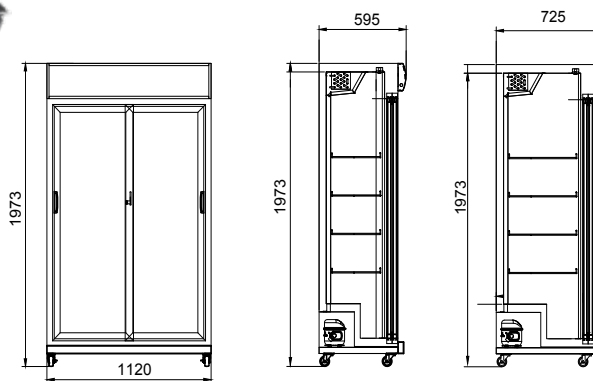
Armoires réfrigérées



IDEAL C 1002  
PORTES COULISSANTES



IDEAL C 803  
PORTES COULISSANTES



## CARACTÉRISTIQUES

- Portes coulissantes à retour automatique et fermeture à clé
- Froid ventilé +2°C / +8°C (par 30°C d'ambiance / 60% HR)
- Tableau de bord électronique
- Dégivrage automatique
- 4 étagères réglables avec porte prix
- Finition extérieure laquée blanc

- Entourage des portes de couleurs Noires
- Éclairage intérieur
- Groupe logé en partie basse
- Bandeau lumineux en partie haute
- 4 roulettes dont 2 à freins

RÉFÉRENCE	MODÈLE	L x P x H (mm)	CAPACITÉ	PUISSANCE ÉLECTRIQUE	POIDS	GAZ	PRIX PUBLIC H.T.	ECO FROID RECYCLAGE H.T.
3735806	IDEAL C 803	1120 x 595 x 1973	800 L	570 W	139 Kg	R600A	2 850 €	23 €
3735901	IDEAL C 1002	1120 x 725 x 1973	1050 L	750 W	170 Kg	R600A	3 400 €	23 €

### OPTION

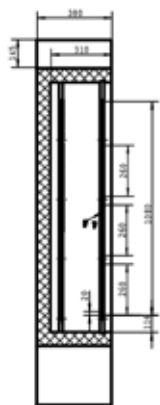
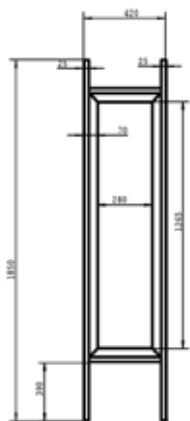
Personnalisation

# GLASS 120 NEG SLIM - VITAGLASS 200

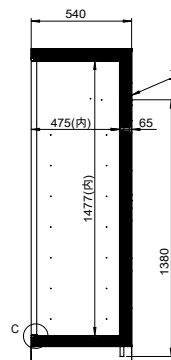
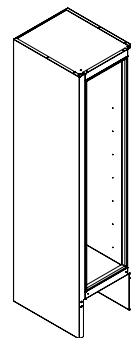
Vitrine négative à porte vitrée et top lumineux

6

Armoires réfrigérées



GLASS 120 NEG SLIM



VITAGLASS 200 SLIM



## CARACTÉRISTIQUES



### GLASS 120 NEG

- Froid ventilé -16°C / -20°C (par +30°C d'ambiance / 60% HR)
- Dégivrage automatique
- Tableau de bord électronique
- Eclairage intérieur LED
- Top lumineux
- 8 étagères amovibles
- Fermeture à clé
- Pieds ajustables

### VITAGLASS 200 SLIM

- Froid ventilé -18°C / -25°C (par +30°C d'ambiance / 60% HR)
- Dégivrage automatique
- Tableau de bord électronique
- Eclairage intérieur LED
- 5 étagères amovibles
- Fermeture à clé
- 4 roulettes dont 2 avec frein

RÉFÉRENCE	MODÈLE	L x P x H (mm)	CAPACITÉ	PUISSANCE ÉLECTRIQUE	POIDS	GAZ	PRIX PUBLIC H.T.	ECO FROID RECYCLAGE H.T.
3992100	GLASS 120 SLIM NEG BLANC	420 x 480 x 1875	105 L	158 W	63 Kg	R290A	1 980 €	23 €
3992110	GLASS 120 SLIM NEG NOIR	420 x 480 x 1875	105 L	158 W	63 Kg	R290A	1 980 €	23 €
4059052	VITAGLASS SLIM 200 NEG NOIR	445 x 630 x 1950	196 L	435 W	79 Kg	R290A	2 250 €	23 €

### OPTION

Personnalisation

# VITAGLASS

Vitrine négatives portes vitrées

6

Armoires réfrigérées



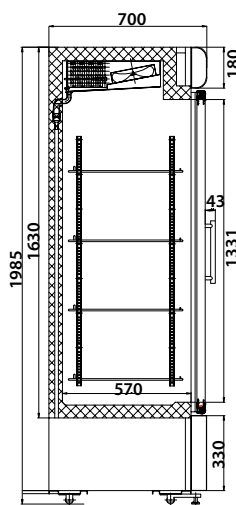
VITAGLASS 1001 BLANC



VITAGLASS 501 BLANC



VITAGLASS 501 NOIR



VITAGLASS 1001 BLANC



## CARACTÉRISTIQUES

- Froid ventilé -18°C / -22°C (par 25°C d'ambiance / 60% HR)
- Tableau de bord électronique
- Dégivrage automatique
- Finition extérieure et intérieure blanc
- Éclairage intérieur vertical LED
- Porte à vitrage thermo-isolant et soupape d'équilibrage
- Fermeture à clé
- Groupe logé en partie basse
- Top lumineux



RÉFÉRENCE	MODÈLE	L x P x H (mm)	CAPACITÉ	POIDS	PUISSANCE ÉLECTRIQUE	GAZ	PRIX PUBLIC H.T.	ECO FROID RECYCLAGE H.T.
4069070	VITAGLASS 501	680 x 700 x 1985	500 L	160 Kg	1000 W / 4,5 A	R404A	4 000 €	23 €
4069075	VITAGLASS 501 NOIR	680 x 700 x 1985	500 L	160 Kg	1000 W / 4,5 A	R404A	4 200 €	23 €
4069100	VITAGLASS 1001	1370 x 700 x 1985	990 L	252 Kg	1100 W / 5 A	R404A	6 400 €	23 €

### OPTION

Personnalisation



# MILLESIME

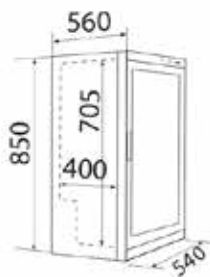
Cave à vin

6

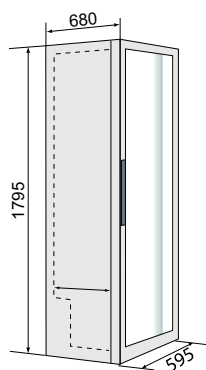
Armoires réfrigérées



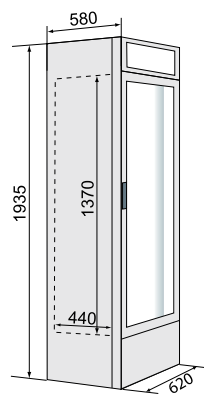
MILLESIME 138



MILLESIME 405  
BI-TEMPÉRATURE



MILLESIME 404



## CARACTÉRISTIQUES

### CARACTÉRISTIQUES COMMUNES :

- Porte vitrée fumée avec fermeture à clé
- Éclairage intérieur
- Finition extérieure couleur Noire

### MILLESIME 138 :

- Froid statique +10°C / +18°C avec brasseur d'air (par 25°C d'ambiance / 60% HR)
- Thermostat mécanique

### MILLESIME 404 :

- Froid ventilé +3°C / +10°C (par 25°C d'ambiance / 60% HR)
- Tableau de bord électronique

### MILLESIME 405 bi-température :

- Froid ventilé +5°C / +12°C en partie haute et +12°C / +22°C en partie basse (par 25°C d'ambiance / 60% HR)
- Tableau de bord électronique

RÉFÉRENCE	MODÈLE	L x P x H (mm)	CAPACITÉ	PUISSANCE ÉLECTRIQUE	POIDS	GAZ	PRIX PUBLIC H.T.	ECO FROID RECYCLAGE H.T.
4992010	MILLESIME 138	540 x 560 x 850	105 L (25x75cl)	122W	36 Kg	R134A	1 066 €	23 €
4948010	MILLESIME 404	620 x 580 x 1935	396 L (100x 75cl)	205W / 1,5A	110 Kg	R600A	1 987 €	23 €
4994050	MILLESIME 405	595 x 680 x 1795	438 L (175x 75cl)	200W	98 Kg	R600A	2 678 €	23 €

### OPTION

Personnalisation

# DIONYSOS

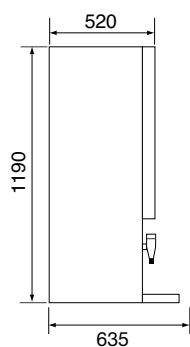
Cave à vin

6

Distributeur à boisson



GRILLE DE SÉPARATION



DIONYSOS 3C



DIONYSOS D 3C



CONNECTEUR À DIONYSOS



## CARACTÉRISTIQUES

- Froid statique +4°C / +8°C (par +25°C d'ambiance / 60% HR)
- Caisse en acier laqué de couleur noir
- 3 étagères pour bags in box

- 3 robinets distributeurs
- Égouttoir amovible



RÉFÉRENCE	MODÈLE	L x P x H (mm)	CAPACITÉ	PUISSANCE ÉLECTRIQUE	POIDS	GAZ	PRIX PUBLIC H.T.	ECO FROID RECYCLAGE H.T.
4988010	DIONYSOS 3C	370 x 635 x 1190	3 x 10 L	95 W	37 Kg	R600A	1 701 €	23 €
4944050	DIONYSOS 3D	350 x 640 x 1150	3 x 10 L	80 W	40 Kg	R600A	1 701 €	23 €
L4944000	CONNECTEUR À DIONYSOS						19 €	

### OPTIONS

Personnalisation

Connecteurs pour bib à Dionysos

Étagère de séparation

Fermeture à clé

# TOPBAR

## Armoires à boissons

6

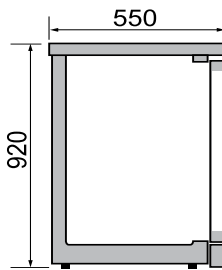
### Armoires réfrigérées



**TOPBAR NOIR  
2 PORTES COULISSANTES**



**TOPBAR NOIR  
3 PORTES COULISSANTES**



**TOPBAR GRIS ALU  
1 PORTE BATTANTE**



## CARACTÉRISTIQUES

- Froid ventilé +2°C / +10°C (par +30°C d'ambiance / 60% HR)
- Régulateur électronique
- Dégivrage naturel
- Éclairage intérieur
- 2 étagères amovibles par portillon
- Fermeture à clé
- Extérieur en acier laqué couleur aluminium
- Groupe logé en partie basse

RÉFÉRENCE	MODÈLE	L x P x H (mm)	CAPACITÉ	PUISSANCE ÉLECTRIQUE	POIDS	GAZ	PRIX PUBLIC H.T.	ECO FROID RECYCLAGE H.T.
3748050	TOPBAR GRIS ALU 1P	600 x 550 x 900	142 L	130 W / 1,05 A	38 kg	R134A	1 246 €	23 €
3748065	TOPBAR NOIR 2P	920 x 550 x 900	208 L	230 W / 1 A	59 kg	R134A	1 681 €	23 €
3748066	TOPBAR NOIR 3P	1380 x 550 x 900	347 L	580 W / 2,7 A	81 kg	R134A	2 023 €	23 €
3748075	TOPBAR NOIR 2P COUL	920 x 550 x 900	208 L	230 W / 1 A	59 kg	R134A	1 729 €	23 €

#### OPTION

Personnalisation

# CADET CHOCOLAT

Vitrine 4 faces vitrées chocolat

6

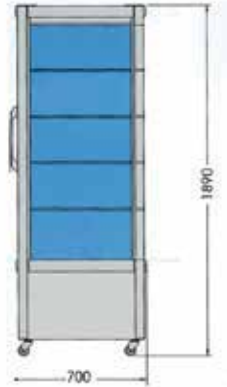
Armoires réfrigérées



**CADET 400 R CHOCOLAT**  
**5 PLATEAUX ROTATIFS DÉCOR BLANC**



**CADET 400 G CHOCOLAT**  
**5 GRILLES RÉGLABLES DÉCOR NOIR**



## CARACTÉRISTIQUES



- Réfrigération ventilée +14°C / +18°C (par 25°C d'ambiance / 60% HR)
- Tableau de bord électronique
- Dégivrage automatique
- Décors standards : Argent, Blanc ou Noir - autre couleur RAL nous consulter
- Éclairage LED
- Version G : avec 5 grilles réglables 490 x 540mm
- Version R : avec 5 plateaux rotatifs diam. 510mm utile
- 4 roulettes dont 2 à freins (6 roulettes pour les modèles SENIOR et JUNIOR)

RÉFÉRENCE	MODÈLE	L x P x H (mm)	CAPACITÉ	POIDS	GAZ	PRIX PUBLIC H.T.	ECO FROID RECYCLAGE H.T.
4611021	CADET 400 G CHOCOLAT	700 x 700 x 1890	400 L	133 Kg	R290A	9 791 €	23 €
4611026	CADET 400 R CHOCOLAT	700 x 700 x 1890	400 L	140 Kg	R290A	10 203 €	23 €

OPTIONS	
Finition couleur RAL ou Finition Noyer	Nous consulter
Fermeture à clé	Nous consulter
Disposition pour utilisation en altitude	Nous consulter

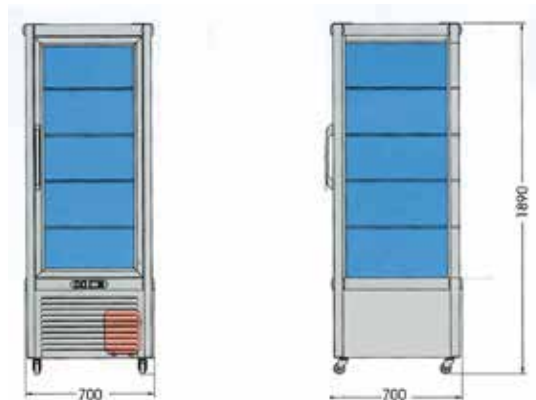


# CADET PÂTISSERIE

Vitrine 4 faces vitrées pâtisserie

6

Armoires réfrigérées



CADET TN (POS) 400 R  
5 PLATEAUX ROTATIFS  
DÉCOR BLANC

JUNIOR TN (POS) 600 R  
5 PLATEAUX ROTATIFS  
DÉCOR ARGENT

CADET TN (POS) 400 G  
5 GRILLES RÉGLABLES  
OPTION DÉCOR NOIR

SENIOR TN (POS) 800 GR  
5 GRILLES RÉGLABLES  
+ 5 PLATEAUX ROTATIFS  
DÉCOR ARGENT



## CARACTÉRISTIQUES



- Pâtisserie : Réfrigération ventilée +2°C / +10°C (par 25°C d'ambiance / 60% HR)
- Tableau de bord électronique
- Dégivrage automatique
- Décor standards : Argent, Blanc ou Noir - autre couleur RAL nous consulter
- Éclairage LED
- Version G : avec 5 grilles réglables 490 x 540mm
- Version PT : avec 5 plateaux tournants diam. 510mm utile
- Groupe logé en partie basse
- 4 roulettes dont 2 à freins (6 roulettes pour les modèles SENIOR et JUNIOR)

RÉFÉRENCE	MODÈLE	L x P x H (mm)	CAPACITÉ	POIDS	GAZ	PRIX PUBLIC H.T.	ECO FROID RECYCLAGE H.T.
4611011	CADET TN (POS) 400 G	700 x 700 x 1890	400 L	161 Kg	R290A	10 081 €	23 €
4611031	CADET TN (POS) 400 PT	700 x 700 x 1890	400 L	154 Kg	R290A	10 471 €	23 €
4611091	SENIOR TN (POS) 800 G	1260 x 700 x 1890	800 L	240 Kg	R290A	11 701 €	23 €
4611056	JUNIOR TN (POS) 600 PT	900 x 1010 x 1900	600 L	208 Kg	R290A	12 477 €	23 €

### OPTIONS

Finition couleur RAL ou Finition Noyer	Nous consulter
Fermeture à clé	Nous consulter
Disposition pour utilisation en altitude	Nous consulter

# CADET BT

Vitrine 4 faces vitrées - pâtisserie glacée

6

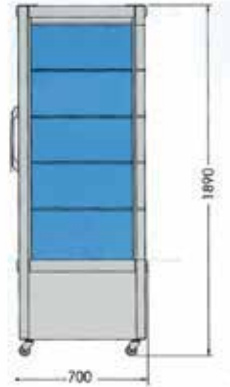
Armoires réfrigérées



CADET BT (NEG) 400 G  
4 GRILLES FIXES DÉCOR ARGENT



SENIOR BT (NEG) 800 G  
2 X 4 GRILLES DÉCOR NOIR



## CARACTÉRISTIQUES



- Réfrigération statique -5°C / -20°C (par 25°C d'ambiance / 60% HR)
- Tableau de bord électronique
- Décor standards : Argent, Blanc ou Noir - autre couleur RAL nous consulter
- Éclairage LED
- 4 grilles fixes 490x540mm
- Groupe logé en partie basse
- Dégivrage manuel à effectuer lorsque la couche de glace devient excessive
- 4 roulettes dont 2 à freins (6 roulettes pour les modèles SENIOR et JUNIOR)

RÉFÉRENCE	MODÈLE	L x P x H (mm)	CAPACITÉ	POIDS	GAZ	PRIX PUBLIC H.T.	ECO FROID RECYCLAGE H.T.
4611016	CADET BT (NEG) 400 G - NOIR	700 x 700 x 1890	400 L	151 Kg	R290A	9 820 €	23 €
4611086	SENIOR BT (NEG) 800 G - NOIR	1260 x 700 x 1890	800 L	228 Kg	R290A	12 087 €	23 €

### OPTIONS

Finition couleur RAL ou Finition Noyer	Nous consulter
Fermeture à clé	Nous consulter
Disposition pour utilisation en altitude	Nous consulter

# CLASSIC

Vitrine 4 faces vitrées

6

Armoires réfrigérées

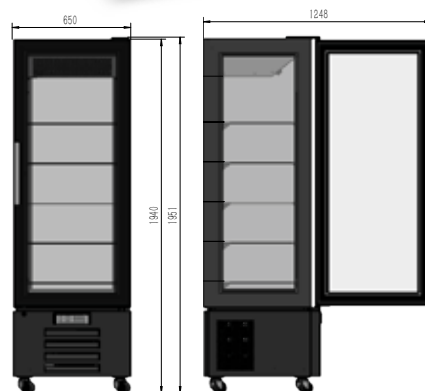
CLASSIC 2 NOIR POS/NEG



CLASSIC INOX



CLASSIC NOIR



## CARACTÉRISTIQUES

### CARACTÉRISTIQUES COMMUNES :

- Froid ventilé
- Régulateur électronique
- Dégivrage automatique
- 4 éclairages LED verticaux
- Fermeture à clé
- Inox AISI 201 / Noir laqué

### CLASSIC POS :

- Temp. +2°C +8°C (par +30°C d'ambiance / 60% HR)
- 3 étagères à grille réglables en hauteur

### CLASSIC 2 POS/NEG :

- Bi-température :  
Temp. +2°C +8°C (par +30°C d'ambiance / 60% HR)  
Temp. -18°C -22°C (par +30°C d'ambiance / 60% HR)
- 5 étagères en verres trempés réglables en hauteur



RÉFÉRENCE	MODÈLE	L x P x H (mm)	CAPACITÉ	PUISSANCE ÉLECTRIQUE	POIDS	GAZ	PRIX PUBLIC H.T.	ECO-CONTRIBUTION H.T.
4618010	CLASSIC INOX POS	650 x 650 x 1950	400 L	350W / 2A	160 Kg	R290A	4 221 €	23 €
4618011	CLASSIC NOIR POS	650 x 650 x 1950	400 L	350W / 2A	160 Kg	R290A	4 108 €	23 €
4669011	CLASSIC 2 NOIR POS/NEG	650 x 650 x 1950	400 L	230W / 2A	160 Kg	R290A	4 850 €	23 €

### OPTIONS

Version Pos. Chocolat	Nous consulter
Version grande capacité 800 L	Nous consulter

# TABLES RÉFRIGÉRÉES

7





# COMMANDER

Cellules de refroidissement rapide et surgélation

**INOX**  
AISI 201

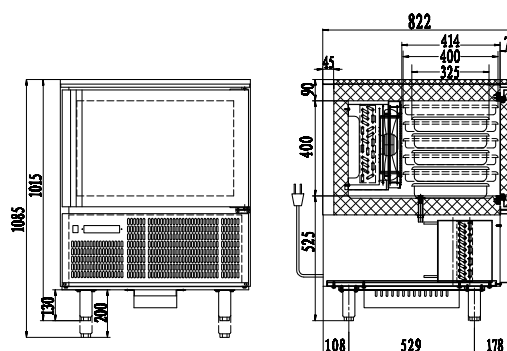
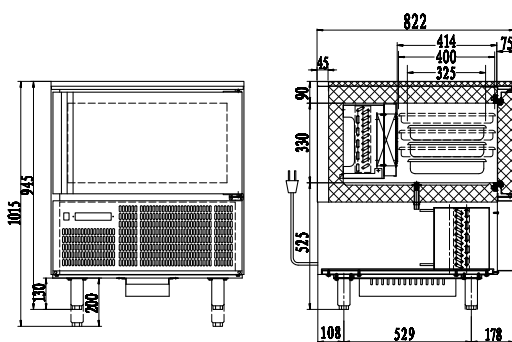
**7** Cellules réfrigérées



COMMANDER - 3PL



COMMANDER - 5PL



## CARACTÉRISTIQUES



- Capacité de chargement pour congélation :  
8 kg (de +70°C à -18°C en 240 min) 3 Plateaux (par +30°C d'ambiance)  
14 kg (de +70°C à -18°C en 240 min) 5 Plateaux (par +30°C d'ambiance)
- Réfrigération ventilée
- Tableau de bord électronique

- Dégivrage automatique
- Sonde à coeur de série
- Finitions INOX AISI 304 18/10
- Angles internes arrondis

RÉFÉRENCE	MODÈLE	L x P x H (mm)	CAPACITÉ (GRILLES NON FOURNIES)	PUISSANCE ÉLECTRIQUE	CAPACITÉ EN RÉFRIGÉRATION	CAPACITÉ EN SURGÉLATION	POIDS	GAZ	PRIX PUBLIC H.T.	ECO FROID RECYCLAGE H.T.
6569020	COMMANDER-3PL	815 x 822 x 945	3 grilles GN1/1 (530x325) ou 3 grilles 600x400 - 139 L	700W / 4,9A	+70°C à +3°C en 90 min.	+70°C à -18°C en 240 min.	104 Kg	R404A	3 683 €	23 €
6569040	COMMANDER-5PL	815 x 822 x 1015	5 grilles GN1/1 (530x325) ou 5 grilles 600x400 - 169 L	720W / 4,9A	+70°C à +3°C en 90 min.	+70°C à -18°C en 240 min.	116 Kg	R404A	4 154 €	23 €

**REFROIDISSEMENT RAPIDE** = Processus d'abaissement rapide de la température d'un aliment chaud. Pendant l'opération de refroidissement rapide, la température au coeur du produit doit passer de +65°C à +3°C en 90 minutes. A la fin du refroidissement rapide, la nourriture doit être conservée dans un compartiment réfrigéré, à une température de +3/+4°C.

**SURGÉLATION** = Processus de congélation ultra-rapide d'un aliment cuit ou cru. Pendant l'opération de surgélation, la température doit passer de +65°C à -18°C au coeur du produit, en 240 minutes. Une fois surgelé, le produit doit être conservé dans le freezer à une température de -18/-22°C.

# TABLINOX 600

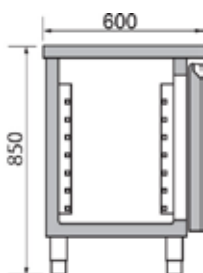
Arrière bar profondeur 600

7 Tables réfrigérées

**INOX**  
AISI 201



**TABLINOX  
600 POS 2P**



**TABLINOX 600  
OPTION PORTES VITRÉES**



## CARACTÉRISTIQUES



- Tableau de bord électronique
- Dégivrage et évaporation automatique
- Réfrigération ventilée -2°C/+8°C (par 30°C d'ambiance / 60% HR)
- Groupe logé sur le côté droit
- Finition Inox AISI 201 (sauf arrière en acier zingué)
- Finition extérieure, intérieure et dessus inox (sauf arrière en acier zingué)
- Equipement : 1 grille par porte
- Retour de portes automatique
- Pieds inox réglables

RÉFÉRENCE	MODÈLE	L x P x H (mm)	CAPACITÉ	PUISSANCE ÉLECTRIQUE	POIDS	GAZ	PRIX PUBLIC H.T.	ECO FROID RECYCLAGE H.T.
3569150	TABLINOX 600 2PGI	1360 x 600 x 860	260 L	300W / 1,8A	88 Kg	R600A	2 605 €	23 €
3569160	TABLINOX 600 3PGI	1795 x 600 x 860	385 L	300W / 1,8A	125 Kg	R600A	3 175 €	23 €
3569170	TABLINOX 600 4PGI	2230 x 600 x 860	511 L	300W / 1,8A	143 Kg	R600A	3 810 €	23 €
3569151	TABLINOX 600 2PGI VITREE	1360 x 600 x 860	260 L	300W / 1,8A	88 Kg	R600A	2 710 €	23 €
3569161	TABLINOX 600 3PGI VITREE	1795 x 600 x 860	385 L	300W / 1,8A	125 Kg	R600A	3 310 €	23 €
3569171	TABLINOX 600 4PGI VITREE	2230 x 600 x 860	511 L	300W / 1,8A	143 Kg	R600A	3 990 €	23 €

### OPTIONS TABLINOX

Tiroirs (2/3 = 1/3, 2X1/2 ou 3\*1/3)

Table de travail en granit, dossier

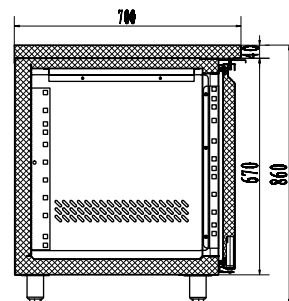
# TABLINOX 700 ET MINI TABLINOX

Table gastro profondeur 700 GN 1/1

7

Tables réfrigérées

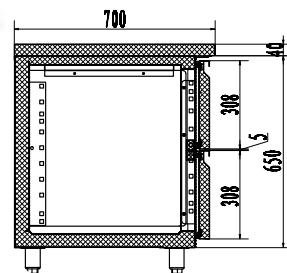
**INOX**  
AISI 201



**TABLINOX 700 2 PGI**

**INOX**  
AISI 304

Evaporateur traité



**MINI TABLINOX 700  
6TGI 6 TIROIRS GN**



## CARACTÉRISTIQUES

### CARACTÉRISTIQUES COMMUNES :

- Réfrigération ventilée -2°C / +8°C (par 25°C d'ambiance / 60% HR)
- Tableau de bord électronique
- Dégivrage et évaporation automatique
- Groupe logé sur le côté droit
- Pieds inox réglables

### TABLINOX :

- Une grille GN1/1 par porte
- Finition Inox AISI 201

### MINI TABLINOX :

- Tiroirs GN1/3
- Finition Inox AISI 304



RÉFÉRENCE	MODÈLE	L x P x H (mm)	CAPACITÉ	PUISSANCE ÉLECTRIQUE	POIDS	GAZ	PRIX PUBLIC H.T.	ECO FROID RECYCLAGE H.T.
3569005	TABLINOX 700 2PGI	1360 x 700 x 860	205 L	300W / 1,8A	98 Kg	R600A	2 815 €	23 €
3569055	TABLINOX 700 3PGI	1795 x 700 x 860	464 L	300W / 1,8A	134 Kg	R600A	3 390 €	23 €
3569105	TABLINOX 700 4PGI	2230 x 700 x 860	616 L	300W / 1,8A	153 Kg	R600A	3 850 €	23 €
3518007	MINI TABLINOX 700 4TGI	1360 x 700 x 650	214 L	300W / 1,8A	102 Kg	R134A	3 500 €	23 €
3518047	MINI TABLINOX 700 6TGI	1795 x 700 x 650	317 L	300W / 1,8A	136 Kg	R134A	4 560 €	23 €
3518087	MINI TABLINOX 700 8TGI	2230 x 700 x 650	420 L	300W / 1,8A	170 Kg	R134A	5 730 €	23 €

# TABLINOX 800

Tour pâtissier profondeur 800

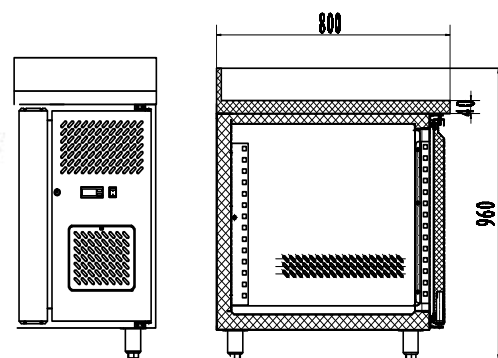
7

Tables réfrigérées

INOX  
AISI 201



TABLINOX 800 3P GL  
AVEC DOSSERET DE SÉRIE



TABLINOX 800



TABLINOX 800  
AVEC GRANIT



## CARACTÉRISTIQUES

- Réfrigération ventilée +2°C / +8°C (par 30°C d'ambiance / 60% HR)
- Tableau de bord électronique
- Dégivrage et évaporation automatique
- Finition Inox AISI 201 (sauf arrière en acier zingué)
- Dessus Inox avec dosseret ou granit
- Groupe logé sur le côté droit
- Equipement d'une paire de guide par porte pour grille 600 x 400 mm (non fournie)
- Pieds inox réglables

RÉFÉRENCE	MODÈLE	L x P x H (mm)	CAPACITÉ	PUISSANCE ÉLECTRIQUE	POIDS	GAZ	PRIX PUBLIC H.T.	ECO FROID RECYCLAGE H.T.
3569303	TABLINOX 800 2P GI DOSSERET	1510 x 800 x 960	428 L	300 W	257 Kg	R600A	3 320 €	23 €
3569320	TABLINOX 800 3P GI DOSSERET	2050 x 800 x 960	670 L	350 W	320 Kg	R600A	3 645 €	23 €
3569340	TABLINOX 800 2P GI GRANIT	1510 x 800 x 1000	428 L	300 W	257 Kg	R600A	3 457 €	23 €
3569345	TABLINOX 800 3P GI GRANIT	2050 x 800 x 1000	670 L	350 W	320 Kg	R600A	4 414 €	23 €




# TABPIZZA, BACINOX & PIZZAPREPA

## Tables à pizza et portes bacs gastronomes

7

### Tables réfrigérées



**BACINOX 150**  
AVEC STRUCTURE VITRÉE  
OPTIONNELLE

**INOX**  
AISI 201



**TABPIZZA 3P**  
OPTION STRUCTURE HAUTE  
BACINOX VIT 140



**PIZZAPREPA 3P**  
GRANIT



## CARACTÉRISTIQUES



### CARACTÉRISTIQUES COMMUNES :

- Réfrigération ventilée +2°C / +8°C (par 25°C d'ambiance / 60% HR)
- Finition extérieure et intérieure inox (sauf arrière en acier zingué)
- Tableau de bord électronique
- Dégivrage et réévaporation automatique

### BACINOX :

- Groupe logé en partie droite
- Les super-structures peuvent être appuyées sur les montants latéraux des plans en marbre des tables de travail, ou directement sur le plan de travail.
- Pour bacs gastronomes profondeur 150mm max - non fournis

### TAB PIZZA 3P ET PIZZA PREPA :

- Groupe logé
- Equipement de 1 grille GN 1/1 (325 x 530) par porte
- Plan de travail en granit avec dossier et retours latéraux

RÉFÉRENCE	MODÈLE	L x P x H (mm)	CAPACITÉ	PUISSANCE ÉLECTRIQUE	POIDS	GAZ	PRIX PUBLIC H.T.	ECO FROID RECYCLAGE H.T.
4818400	PIZZAPREPA 2P GRANIT	1510 x 800 x 1000	428 L	300 W	257 Kg	R600A	2 880 €	23 €
4818405	PIZZAPREPA 3P GRANIT	2050 x 800 x 1000	670 L	350 W	320 Kg	R600A	3 680 €	23 €
4869375	TAB PIZZA 3P GRANIT	1400 x 700 x 1020	400 L	235 W	170 Kg	R134A	3 161 €	23 €
4418442	BACINOX VIT 140 1/3	1400 x 395 x 435	50 L - 4x GN 1/3 + 1x GN 1/2	110W / 0,8A	30 Kg	R600A	1 050 €	23 €
4418440	BACINOX VIT 140 1/4	1400 x 335 x 435	40 L - 6x GN 1/4	110W / 0,8A	27 Kg	R600A	1 050 €	23 €
4418300	BACINOX VIT 150 1/3	1500 x 395 x 435	55 L - 5x GN 1/3 + 1x GN 1/2	110W / 0,8A	33 Kg	R600A	1 120 €	23 €
4418120	BACINOX VIT 150 1/4	1500 x 335 x 435	44 L - 7x GN 1/4	110W / 0,8A	31 Kg	R600A	1 050 €	23 €
4418310	BACINOX VIT 200 1/3	2000 x 395 x 435	78 L - 9x GN 1/3	122W / 0,8A	37 Kg	R600A	1 325 €	23 €
4418311	BACINOX VIT 200 1/4	2000 x 335 x 435	63 L - 10x GN 1/4	122W / 0,8A	36 Kg	R600A	1 255 €	23 €
4418100	BACINOX 150 1/3	1500 x 395 x 230	55 L - 5x GN 1/3 + 1x GN 1/2	160 W	37Kg	R600A	1 120 €	23 €
4418105	BACINOX 150 1/4	1500 x 335 x 230	44 L - 7x GN 1/4	200 W	23 Kg	R600A	1 050 €	23 €
4418110	BACINOX 200 1/3	2000 x 395 x 230	78 L - 9x GN 1/3	180 W	45 Kg	R600A	1 325 €	23 €
4418115	BACINOX 200 1/4	2000 x 335 x 230	63 L - 10x GN 1/4	220 W	28 Kg	R600A	1 255 €	23 €

OPTIONS	PRIX PUBLIC H.T.
Bac inox GN1/4 (260x160x150)	31 €
Bac inox GN1/3 (320x170x150)	35 €

OPTIONS	PRIX PUBLIC H.T.
Bac inox GN1/3 (320x170x100)	23 €
Bac inox GN1/2 (325x265x100)	38 €

# PIZZA TOP & PIZZACHEF

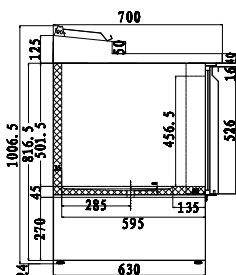
**INOX**  
AISI 201

Tables de préparation pour sandwichs et salades

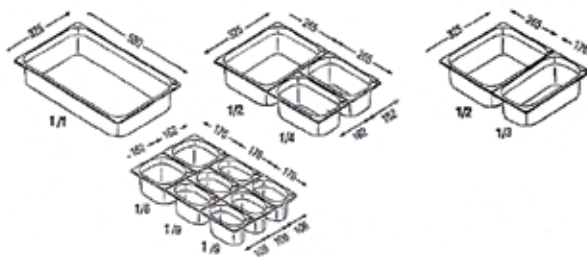
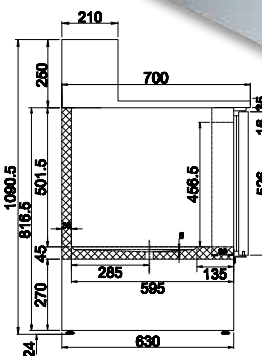
7

Tables réfrigérées

PIZZACHEF 2P



PIZZA TOP 2P



## CARACTÉRISTIQUES

### CARACTÉRISTIQUES COMMUNES :

- Réfrigération ventilée +2°C / +8°C (par 25°C d'ambiance / 60% HR)
- Tableau de bord électronique
- Dégivrage automatique avec réévaporation des condensats
- Finition extérieure et intérieure inox AISI 201 (sauf arrière en acier zingué)
- Equipement : 1 clayette 325x530 par porte
- Groupe logé en partie basse

### PIZZA CHEF :

- Dessus de table Inox avec structure haute intégrée sur le fond du meuble

### PIZZA TOP :

- Tablette marbre avec structure encastrée sur le fond du meuble

RÉFÉRENCE	MODÈLE	L x P x H (mm)	CAPACITÉ	CAPACITÉ EN BACS GN (non fournis)	PUISSANCE ÉLECTRIQUE	POIDS	GAZ	PRIX PUBLIC H.T.	ECO FROID RECYCLAGE H.T.
4869370	PIZZA TOP 2P	900 x 700 x 1090	257 L	5 x 1/6	155W	92 Kg	R600A	2 067 €	23 €
4869371	PIZZA TOP 3P	1365 x 700 x 1090	400 L	8 x 1/6	235W	155 Kg	R600A	2 934 €	23 €
4869380	PIZZA CHEF 2P	905 x 700 x 1005	257 L	5 x 1/6	155W	80 Kg	R600A	2 215 €	23 €
4869385	PIZZA CHEF 3P	1370 x 700 x 1005	425 L	7 x 1/6	235W	120 Kg	R600A	3 161 €	23 €

OPTIONS	PRIX PUBLIC H.T.
Bac inox GN1/6 (176x162x100)	18 €
Bac inox GN1/6 (176x162x150)	27 €
Bac inox GN1/4 (260x160x150)	31 €
Bac inox GN1/3 (320x170x150)	35 €

OPTIONS	PRIX PUBLIC H.T.
Bac inox GN1/3 (320x170x100)	23 €
Bac inox GN1/1 (530x320x150)	63 €
Bac inox GN1/2 (325x265x100)	38 €

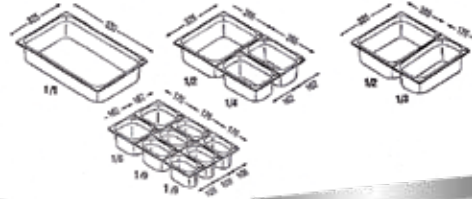
# SALAD 05 / TABLINOX SALAD & SALADETTE

Tables de préparation pour sandwichs et salades

7

Tables réfrigérées

INOX  
AISI 201



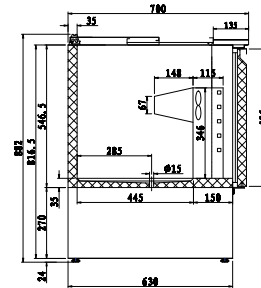
SALAD 05 2P



SALADETTE TOP 2P



TABLINOX SALAD 2P



## CARACTÉRISTIQUES

### CARACTÉRISTIQUES COMMUNES :

- Tableau de bord électronique
- Finition extérieure, intérieure et dessus inox (sauf arrière en acier zingué)
- Dégivrage automatique avec réévaporation des condensats
- Équipement : 1 clayette 325 x 530 par porte
- Groupe logé en partie basse

### SALAD 05 :

- Réfrigération statique +2°C / +8°C (par 25°C d'ambiance / 60% HR)
- Dessus table Inox

### SALADETTE TOP :

- Réfrigération statique +2°C / +8°C (par 25°C d'ambiance / 60% HR)
- Dessus relevable pour accès aux bacs GN
- Piste de service en polyéthylène alimentaire blanc

### TABLINOX SALAD :

- Réfrigération ventilée +2°C / +8°C (par 25°C d'ambiance / 60% HR)
- Cuve réfrigérée pour bacs GN (non fournis)
- Capacités : 2 portes=2xGN1/1, 3 portes=3xGN1/1
- Avec vitrage courbe et une étagère
- Piste de service en polyéthylène alimentaire blanc



RÉFÉRENCE	MODÈLE	L x P x H (mm)	CAPACITÉ	CAPACITÉ EN BACS GN (non fournis)	PUISSANCE ELECTRIQUE	POIDS	GAZ	PRIX PUBLIC H.T.	ECO FROID RECYCLAGE H.T.
4469360	SALAD 05 2P	900 x 700 x 850	257 L	-	155W	72 Kg	R600A	2 060 €	23 €
4469362	SALADETTE TOP 2P	900 x 700 x 885	257 L	2x1/1 + 3x1/6	155W / 1,2A	70 Kg	R134A	1 790 €	23 €
4469364	SALADETTE TOP 3P	1365 x 700 x 885	400 L	4 x 1/1	235W / 1,3A	107 Kg	R134A	2 410 €	23 €
4418010	TABLINOX SALAD 2P	900 x 700 x 1335	201 L	2x1/1 + 3x1/6	225W / 1,4A	78 Kg	R134A	2 225 €	23 €
4418015	TABLINOX SALAD 3P	1365 x 700 x 1335	308 L	4 x 1/1	294W / 2,2A	118 Kg	R134A	3 060 €	23 €

OPTIONS	PRIX PUBLIC H.T.
Bac inox GN1/6 (176x162x100)	18 €
Bac inox GN1/6 (176x162x150)	27 €
Bac inox GN1/4 (260x160x150)	31 €

OPTIONS	PRIX PUBLIC H.T.
Bac inox GN1/3 (320x170x150)	35 €
Bac inox GN1/3 (320x170x100)	23 €
Bac inox GN1/1 (530x320x150)	63 €





# NEW BLOC 60 D'ANGLE POSITIVE

8

**Chambres froides**



## CARACTÉRISTIQUES

- Revêtement des panneaux verticaux et plafonds : Tôle laquée lisse blanc banquise (proche RAL 9010)
- Avec sol standard piéton : contreplaqué 9 mm + résine phénolique (aucune charge roulante autorisée)
- Hauteur Intérieure 1855 mm, Hauteur extérieure 1975 mm
- Isolation : Mousse PU standard épaisseur 60 mm
- Coefficient UC: 0,366 W / m<sup>2</sup>.K

- Porte pivotante pleine 1855 x 700 mm réversible
- Gâche sans contact électrique
- Huisserie avec tube pour passage de câbles

### Options

- Porte vitrée
- Contact électrique pour gâche, permettant la commande de l'éclairage et l'arrêt du groupe (porte pleine uniquement)

### CHAMBRE FROIDE POSITIVE NEWBLOC D'ANGLE (Panneaux d'épaisseur 60 mm)

	Panneau 1 opposé au panneau d'angle (cm)	Panneau 2 opposé au panneau d'angle (cm)	Volume m <sup>3</sup>	Hauteur Avec Sol (cm)
REF : 6008050  Intérieures	Dim. intérieure : 143 Dim. extérieure : 155	Dim. intérieure : 143 Dim. extérieure : 155	3,2	Dim. intérieure : 186 Dim. extérieure : 198
REF : 6008051  Intérieures	Dim. intérieure : 143 Dim. extérieure : 155	Dim. intérieure : 163 Dim. extérieure : 175	3,72	Dim. intérieure : 186 Dim. extérieure : 198
REF : 6008052  Intérieures	Dim. intérieure : 163 Dim. extérieure : 175	Dim. intérieure : 143 Dim. extérieure : 155	3,72	Dim. intérieure : 186 Dim. extérieure : 198
REF : 6008053  Intérieures	Dim. intérieure : 163 Dim. extérieure : 175	Dim. intérieure : 163 Dim. extérieure : 175	4,33	Dim. intérieure : 186 Dim. extérieure : 198

Prix, nous consulter

# NEW BLOC

8

Chambres froides



PORTE VITREE POUR CHAMBRE POSITIVE



## CARACTÉRISTIQUES

	NEW BLOC épaisseur 60mm Positive		NEW BLOC épaisseur 100mm Négative
	Avec sol	Sans sol	Avec sol
Hauteur. int. (cm)	Hauteur Ext. (cm)		Hauteur Ext. (cm)
185,5	197,5	-	205,5
203	215	209	223

Dimensions intérieures et extérieures voir page 134

- Revêtement des panneaux verticaux et plafonds : Tôle laquée lisse blanc banquise (proche RAL 9010) – âme mousse de polyuréthane.
- Sol standard piéton : contreplaqué 9 mm + résine phénolique – aucune charge roulante autorisée
- Isolation : Mousse PU standard 60 mm pour température positive, 100 mm pour température négative
- Coefficient  $U_c$  : 0,366 W/m<sup>2</sup>.K en version positive, et 0,22 W/m<sup>2</sup>.K en version négative
- Jonctions en angles arrondis – rayon de 15 mm intégré
- Porte pivotante 1855 x 700 mm réversible pour cellules avec sol de hauteur 185,5 cm
- Porte pivotante 2030 x 700 mm réversible pour cellules avec sol de hauteur 203 cm - Sens de ferrage à préciser pour les cellules sans sol
- Porte excentrée en huisserie de 120 (permettant de placer un monobloc en façade), centré en huisserie de 100

- **Inclus :**
- Porte avec fermeture à clé - gâche sans contact électrique
- Huisserie avec tube pour passage de câbles
- En version épaisseur 100 mm chambre négative : cordon chauffant et chevonnages
- **Options**
- Gâche à contact électrique, permettant la commande de l'éclairage et l'arrêt du groupe
- Chevonnages inclus pour les cellules épaisseur 60mm
- Soupape de décompression

# NEW BLOC

8

**Chambres froides**

- Dimensions des chambres froides hauteur 185,5 cm

		FACADE				
		DIMENSION INTERIEURE : 123 CM	DIMENSION INTERIEURE : 143 CM	DIMENSION INTERIEURE : 163 CM	DIMENSION INTERIEURE : 183 CM	DIMENSION INTERIEURE : 203 CM
PROFONDEUR	DIMENSION INTERIEURE : 123 CM					
	DIMENSION INTERIEURE : 143 CM					
	DIMENSION INTERIEURE : 163 CM					
	DIMENSION INTERIEURE : 183 CM					
	DIMENSION INTERIEURE : 203 CM					

- Existe aussi en longueur côté intérieure de 223 et 243 cm en version hauteur 203 cm

## DIMENSIONS EXTERIEURES

	NEW BLOC 60	NEW BLOC 100
Longueur x Largeur	Dimensions Int. + 12 cm	Dimensions Int. + 20 cm
Hauteur avec sol	Dimensions Int. + 12 cm (chevrons hauteur 6 cm non inclus)	Dimensions Int. + 26 cm (chevrons hauteur 6 cm inclus)
Hauteur sans sol	Dimensions Int. + 6 cm	NON

# NEW BLOC 60 POSITIVE

8

Chambres froides

## PANNEAUX D'ÉPAISSEUR 60 MM AVEC SOL - Hauteur intérieure 185,5 cm

Dim. Extérieures (cm)	Dim. Intérieures (cm)	Volume m <sup>3</sup>
135 x 135	123 x 123	2,81
135 x 155	123 x 143	3,26
135 x 175	123 x 163	3,73
135 x 195	123 x 183	4,07
135 x 215	123 x 203	4,64
155 x 155	143 x 143	3,79
155 x 175	143 x 163	4,32
155 x 195	143 x 183	4,85
155 x 215	143 x 203	5,40
175 x 175	163 x 163	4,94
175 x 195	163 x 183	5,53
175 x 215	163 x 203	6,14
195 x 195	183 x 183	6,23
195 x 215	183 x 203	6,91
215 x 215	203 x 203	7,64

 Avec sol

**POSITIVE**

hauteur intérieure **185,5 cm**

hauteur extérieure **198 cm**

## PANNEAUX D'ÉPAISSEUR 60 MM - Hauteur intérieure 203 cm

Dim. Ext. (cm)	Dim. Int. (cm)	Hauteur Sans Sol / Volume m <sup>3</sup>		Hauteur Avec Sol / Volume m <sup>3</sup>	
		Extérieur : 209 cm		Extérieur : 215 cm	
135 x 135	123 x 123	3,07 m <sup>3</sup>		3,07 m <sup>3</sup>	
135 x 155	123 x 143	3,57 m <sup>3</sup>		3,57 m <sup>3</sup>	
135 x 175	123 x 163	4,07 m <sup>3</sup>		4,07 m <sup>3</sup>	
135 x 195	123 x 183	4,57 m <sup>3</sup>		4,57 m <sup>3</sup>	
135 x 215	123 x 203	5,07 m <sup>3</sup>		5,07 m <sup>3</sup>	
135 x 235	123 x 223	5,57 m <sup>3</sup>		5,57 m <sup>3</sup>	
135 x 255	123 x 243	6,07 m <sup>3</sup>		6,07 m <sup>3</sup>	
155 x 155	143 x 143	4,15 m <sup>3</sup>		4,15 m <sup>3</sup>	
155 x 175	143 x 163	4,73 m <sup>3</sup>		4,73 m <sup>3</sup>	
155 x 195	143 x 183	5,31 m <sup>3</sup>		5,31 m <sup>3</sup>	
155 x 215	143 x 203	5,89 m <sup>3</sup>		5,89 m <sup>3</sup>	
155 x 235	143 x 223	6,47 m <sup>3</sup>		6,47 m <sup>3</sup>	
155 x 255	143 x 243	7,05 m <sup>3</sup>		7,05 m <sup>3</sup>	
175 x 175	163 x 163	5,39 m <sup>3</sup>		5,39 m <sup>3</sup>	
175 x 195	163 x 183	6,06 m <sup>3</sup>		6,06 m <sup>3</sup>	
175 x 215	163 x 203	6,72 m <sup>3</sup>		6,72 m <sup>3</sup>	
175 x 235	163 x 223	7,38 m <sup>3</sup>		7,38 m <sup>3</sup>	
175 x 255	163 x 243	8,04 m <sup>3</sup>		8,04 m <sup>3</sup>	
195 x 195	183 x 183	6,80 m <sup>3</sup>		6,80 m <sup>3</sup>	
195 x 215	183 x 203	7,54 m <sup>3</sup>		7,54 m <sup>3</sup>	
195 x 235	183 x 223	8,28 m <sup>3</sup>		8,28 m <sup>3</sup>	
195 x 255	183 x 243	9,03 m <sup>3</sup>		9,03 m <sup>3</sup>	
215 x 215	203 x 203	8,37 m <sup>3</sup>		8,37 m <sup>3</sup>	
215 x 235	203 x 223	9,19 m <sup>3</sup>		9,19 m <sup>3</sup>	
215 x 255	203 x 243	10,01 m <sup>3</sup>		10,01 m <sup>3</sup>	
235 x 235	223 x 223	10,09 m <sup>3</sup>		10,09 m <sup>3</sup>	
235 x 255	223 x 243	11,00 m <sup>3</sup>		11,00 m <sup>3</sup>	
255 x 255	243 x 243	11,99 m <sup>3</sup>		11,99 m <sup>3</sup>	

 Sans sol

 Avec sol

**POSITIVE**

hauteur intérieure **203 cm**

hauteur extérieure **209 cm / 215 cm**

Pour des dimensions différentes ou plus importantes veuillez nous consulter.

Prix, nous consulter



# NEW BLOC 100 NEGATIVE

8

**Chambres froides**

## PANNEAUX D'ÉPAISSEUR 100 MM - Hauteur intérieure 185,5 cm

Dim. Extérieure (cm)	Dim. Intérieure (cm)	Volume m <sup>3</sup>	Avec Sol (Haut. Int.=186 cm / Ext.=206 cm)	
			Panneaux seuls	
143 x ...				
143 x 143	123x123	2,81	Nous consulter pour le prix	
143 x 163	123x143	3,27	Nous consulter pour le prix	
143 x 183	123x163	3,73	Nous consulter pour le prix	
143 x 203	123x183	4,19	Nous consulter pour le prix	
143 x 223	123x203	4,64	Nous consulter pour le prix	
163 x ...				
163 x 163	143x143	3,79	Nous consulter pour le prix	
163 x 183	143x163	4,32	Nous consulter pour le prix	
163 x 203	143x183	4,85	Nous consulter pour le prix	
163 x 223	143x203	5,38	Nous consulter pour le prix	
183 x ...				
183 x 183	163x163	4,94	Nous consulter pour le prix	
183 x 203	163x183	5,53	Nous consulter pour le prix	
183 x 223	163x203	6,14	Nous consulter pour le prix	
203 x ...				
203 x 203	183x183	6,21	Nous consulter pour le prix	
203 x 223	183x203	6,89	Nous consulter pour le prix	
223 x ...				
223 x 223	203x203	7,64	Nous consulter pour le prix	

**NEGATIVE**

hauteur intérieure 185,5 cm

hauteur extérieure 206 cm

## PANNEAUX D'ÉPAISSEUR 100 MM - Hauteur intérieure 203 cm

Dim. Extérieure (cm)	Dim. Intérieure (cm)	Avec Sol / Volume m <sup>3</sup>	
		Haut. Ext : 223 cm	
143 x ...			
143 x 143	123 x 123	3,07 m <sup>3</sup>	
143 x 163	123 x 143	3,57 m <sup>3</sup>	
143 x 183	123 x 163	4,07 m <sup>3</sup>	
143 x 203	123 x 183	4,57 m <sup>3</sup>	
143 x 223	123 x 203	5,07 m <sup>3</sup>	
143 x 243	123 x 223	5,57 m <sup>3</sup>	
143 x 263	123 x 243	6,07 m <sup>3</sup>	
163 x ...			
163 x 163	143 x 143	4,15 m <sup>3</sup>	
163 x 183	143 x 163	4,73 m <sup>3</sup>	
163 x 203	143 x 183	5,31 m <sup>3</sup>	
163 x 223	143 x 203	5,89 m <sup>3</sup>	
163 x 243	143 x 223	6,47 m <sup>3</sup>	
163 x 263	143 x 243	7,05 m <sup>3</sup>	
183 x ...			
183 x 183	163 x 163	5,39 m <sup>3</sup>	
183 x 203	163 x 183	6,06 m <sup>3</sup>	
183 x 223	163 x 203	6,72 m <sup>3</sup>	
183 x 243	163 x 223	7,38 m <sup>3</sup>	
183 x 263	163 x 243	8,04 m <sup>3</sup>	
203 x ...			
203 x 203	183 x 183	6,80 m <sup>3</sup>	
203 x 223	183 x 203	7,54 m <sup>3</sup>	
203 x 243	183 x 223	8,28 m <sup>3</sup>	
203 x 263	183 x 243	9,03 m <sup>3</sup>	
223 x ...			
223 x 223	203 x 203	8,37 m <sup>3</sup>	
223 x 243	203 x 223	9,19 m <sup>3</sup>	
223 x 263	203 x 243	10,01 m <sup>3</sup>	
243 x ...			
243 x 243	223 x 223	10,09 m <sup>3</sup>	
243 x 263	223 x 243	11,00 m <sup>3</sup>	
263 x ...			
263 x 263	243 x 243	11,99 m <sup>3</sup>	

 Avec sol

**NEGATIVE**

hauteur intérieure 203 cm

hauteur extérieure 223 cm



Prix, nous consulter


# CELLULE-ECO

8

Chambres froides



Équipement  
frigorifique  
en option



## CARACTÉRISTIQUES

- L'assemblage des panneaux est réalisé à l'aide de crochets excentriques. Les panneaux de plancher et de plafond sont encastrés dans les panneaux verticaux afin d'assurer une esthétique harmonieuse
- Revêtement interne et externe des panneaux de murs en tôle non toxique de métal prélaqué blanc
- Hauteur Intérieur 2000 mm, Hauteur extérieure 2140 mm
- Panneaux modulaires de largeurs : 400 - 600 - 800 - 1000 ou 1200 mm. Épaisseur : 70 mm
- L'isolation est obtenue par l'injection de polyuréthane rigide expansé (densité de 40 à 42 kg/m<sup>3</sup>)

- Porte pivotante pleine 1850 x 600 mm (Option 700, 800 ou 900 mm)
- Panneaux de sol piéton avec antidérapant en acier inoxydable Aisi 304
- Ferrage à droite en standard - Gâche sans contact électrique
- Huisserie avec tube pour passage de câbles

### OPTIONS :

- Porte vitrée
- Contact électrique pour gâche, permettant la commande de l'éclairage et l'arrêt du groupe (porte pleine uniquement)

### PANNEAUX D'ÉPAISSEUR 100 MM - Hauteur intérieure 200 cm

CHAMBRE FROIDE POSITIVE CELLULE-ECO (Panneaux d'épaisseur 70mm)		
Dim. Extérieure (cm)	Dim. Intérieure (cm)	Volume m <sup>3</sup>
134 x ...		
134 x 134	120 x 120	2,88
134 x 154	120 x 140	3,36
134 x 174	120 x 160	3,84
134 x 194	120 x 180	4,32
174 x ...		
174 x 174	160 x 160	5,12
174 x 194	160 x 180	5,76
194 x ...		
194 x 194	180 x 180	6,48
194 x 254	180 x 240	8,64

 Avec sol

**POSITIVE**

hauteur intérieure 200 cm

hauteur extérieure 214 cm

Prix, nous consulter

# OURAL POSITIVE

8

Chambres froides

## PANNEAUX D'ÉPAISSEUR 60 MM

Dim. Extérieure (cm)	Dim. Intérieure (cm)	Sans Sol / Volume m <sup>3</sup>			Avec Sol 30 / Volume m <sup>3</sup>		
		Haut. Ext : 209 cm	Haut. Ext. 229 cm	Haut. Ext : 249 cm	Haut. Ext : 215 cm	Haut. Ext : 235 cm	Haut. Ext : 255 cm
		Haut Int : 203 cm	Haut Int : 223 cm	Haut Int : 243 cm	Haut Int : 203 cm	Haut Int : 223 cm	Haut Int : 243 cm
95 x ...							
95 x 95	83 x 83	1,40 m <sup>3</sup>	1,54 m <sup>3</sup>	1,67 m <sup>3</sup>	1,40 m <sup>3</sup>	1,54 m <sup>3</sup>	1,67 m <sup>3</sup>
95 x 115	83 x 103	1,74 m <sup>3</sup>	1,91 m <sup>3</sup>	2,08 m <sup>3</sup>	1,74 m <sup>3</sup>	1,91 m <sup>3</sup>	2,08 m <sup>3</sup>
95 x 135	83 x 123	2,07 m <sup>3</sup>	2,28 m <sup>3</sup>	2,48 m <sup>3</sup>	2,07 m <sup>3</sup>	2,28 m <sup>3</sup>	2,48 m <sup>3</sup>
95 x 155	83 x 143	2,41 m <sup>3</sup>	2,65 m <sup>3</sup>	2,88 m <sup>3</sup>	2,41 m <sup>3</sup>	2,65 m <sup>3</sup>	2,88 m <sup>3</sup>
95 x 175	83 x 163	2,75 m <sup>3</sup>	3,02 m <sup>3</sup>	3,29 m <sup>3</sup>	2,75 m <sup>3</sup>	3,02 m <sup>3</sup>	3,29 m <sup>3</sup>
95 x 195	83 x 183	3,08 m <sup>3</sup>	3,39 m <sup>3</sup>	3,69 m <sup>3</sup>	3,08 m <sup>3</sup>	3,39 m <sup>3</sup>	3,69 m <sup>3</sup>
95 x 215	83 x 203	3,42 m <sup>3</sup>	3,76 m <sup>3</sup>	4,09 m <sup>3</sup>	3,42 m <sup>3</sup>	3,76 m <sup>3</sup>	4,09 m <sup>3</sup>
115 x ...							
115 x 115	103 x 103	2,15 m <sup>3</sup>	2,37 m <sup>3</sup>	2,58 m <sup>3</sup>	2,15 m <sup>3</sup>	2,37 m <sup>3</sup>	2,58 m <sup>3</sup>
115 x 135	103 x 123	2,57 m <sup>3</sup>	2,83 m <sup>3</sup>	3,08 m <sup>3</sup>	2,57 m <sup>3</sup>	2,83 m <sup>3</sup>	3,08 m <sup>3</sup>
115 x 155	103 x 143	2,99 m <sup>3</sup>	3,28 m <sup>3</sup>	3,58 m <sup>3</sup>	2,99 m <sup>3</sup>	3,28 m <sup>3</sup>	3,58 m <sup>3</sup>
115 x 175	103 x 163	3,41 m <sup>3</sup>	3,74 m <sup>3</sup>	4,08 m <sup>3</sup>	3,41 m <sup>3</sup>	3,74 m <sup>3</sup>	4,08 m <sup>3</sup>
115 x 195	103 x 183	3,83 m <sup>3</sup>	4,20 m <sup>3</sup>	4,58 m <sup>3</sup>	3,83 m <sup>3</sup>	4,20 m <sup>3</sup>	4,58 m <sup>3</sup>
115 x 215	103 x 203	4,24 m <sup>3</sup>	4,66 m <sup>3</sup>	5,08 m <sup>3</sup>	4,24 m <sup>3</sup>	4,66 m <sup>3</sup>	5,08 m <sup>3</sup>
115 x 235	103 x 223	4,66 m <sup>3</sup>	5,12 m <sup>3</sup>	5,58 m <sup>3</sup>	4,66 m <sup>3</sup>	5,12 m <sup>3</sup>	5,58 m <sup>3</sup>
135 x ...							
135 x 135	123 x 123	3,07 m <sup>3</sup>	3,37 m <sup>3</sup>	3,68 m <sup>3</sup>	3,07 m <sup>3</sup>	3,37 m <sup>3</sup>	3,68 m <sup>3</sup>
135 x 155	123 x 143	3,57 m <sup>3</sup>	3,92 m <sup>3</sup>	4,27 m <sup>3</sup>	3,57 m <sup>3</sup>	3,92 m <sup>3</sup>	4,27 m <sup>3</sup>
135 x 175	123 x 163	4,07 m <sup>3</sup>	4,47 m <sup>3</sup>	4,87 m <sup>3</sup>	4,07 m <sup>3</sup>	4,47 m <sup>3</sup>	4,87 m <sup>3</sup>
135 x 195	123 x 183	4,57 m <sup>3</sup>	5,02 m <sup>3</sup>	5,47 m <sup>3</sup>	4,57 m <sup>3</sup>	5,02 m <sup>3</sup>	5,47 m <sup>3</sup>
135 x 215	123 x 203	5,07 m <sup>3</sup>	5,57 m <sup>3</sup>	6,07 m <sup>3</sup>	5,07 m <sup>3</sup>	5,57 m <sup>3</sup>	6,07 m <sup>3</sup>
135 x 235	123 x 223	5,57 m <sup>3</sup>	6,12 m <sup>3</sup>	6,67 m <sup>3</sup>	5,57 m <sup>3</sup>	6,12 m <sup>3</sup>	6,67 m <sup>3</sup>
135 x 255	123 x 243	6,07 m <sup>3</sup>	6,67 m <sup>3</sup>	7,26 m <sup>3</sup>	6,07 m <sup>3</sup>	6,67 m <sup>3</sup>	7,26 m <sup>3</sup>
135 x 275	123 x 263	6,33 m <sup>3</sup>	7,21 m <sup>3</sup>	7,58 m <sup>3</sup>	6,33 m <sup>3</sup>	6,96 m <sup>3</sup>	7,58 m <sup>3</sup>
135 x 295	123 x 283	7,07 m <sup>3</sup>	7,76 m <sup>3</sup>	8,46 m <sup>3</sup>	7,07 m <sup>3</sup>	7,76 m <sup>3</sup>	8,46 m <sup>3</sup>
155 x ...							
155 x 155	143 x 143	4,15 m <sup>3</sup>	4,56 m <sup>3</sup>	4,97 m <sup>3</sup>	4,15 m <sup>3</sup>	4,56 m <sup>3</sup>	4,97 m <sup>3</sup>
155 x 175	143 x 163	4,73 m <sup>3</sup>	5,20 m <sup>3</sup>	5,66 m <sup>3</sup>	4,73 m <sup>3</sup>	5,20 m <sup>3</sup>	5,66 m <sup>3</sup>
155 x 195	143 x 183	5,31 m <sup>3</sup>	5,84 m <sup>3</sup>	6,36 m <sup>3</sup>	5,31 m <sup>3</sup>	5,84 m <sup>3</sup>	6,36 m <sup>3</sup>
155 x 215	143 x 203	5,89 m <sup>3</sup>	6,47 m <sup>3</sup>	7,05 m <sup>3</sup>	5,89 m <sup>3</sup>	6,47 m <sup>3</sup>	7,05 m <sup>3</sup>
155 x 235	143 x 223	6,47 m <sup>3</sup>	7,11 m <sup>3</sup>	7,75 m <sup>3</sup>	6,47 m <sup>3</sup>	7,11 m <sup>3</sup>	7,75 m <sup>3</sup>
155 x 255	143 x 243	7,05 m <sup>3</sup>	7,75 m <sup>3</sup>	8,44 m <sup>3</sup>	7,05 m <sup>3</sup>	7,75 m <sup>3</sup>	8,44 m <sup>3</sup>
175 x ...							
175 x 175	163 x 163	5,39 m <sup>3</sup>	5,92 m <sup>3</sup>	6,46 m <sup>3</sup>	5,39 m <sup>3</sup>	5,92 m <sup>3</sup>	6,46 m <sup>3</sup>
175 x 195	163 x 183	6,06 m <sup>3</sup>	6,65 m <sup>3</sup>	7,25 m <sup>3</sup>	6,06 m <sup>3</sup>	6,65 m <sup>3</sup>	7,25 m <sup>3</sup>
175 x 215	163 x 203	6,72 m <sup>3</sup>	7,38 m <sup>3</sup>	8,04 m <sup>3</sup>	6,72 m <sup>3</sup>	7,38 m <sup>3</sup>	8,04 m <sup>3</sup>
175 x 235	163 x 223	7,38 m <sup>3</sup>	8,11 m <sup>3</sup>	8,83 m <sup>3</sup>	7,38 m <sup>3</sup>	8,11 m <sup>3</sup>	8,83 m <sup>3</sup>
175 x 255	163 x 243	8,04 m <sup>3</sup>	8,83 m <sup>3</sup>	9,62 m <sup>3</sup>	8,04 m <sup>3</sup>	8,83 m <sup>3</sup>	9,62 m <sup>3</sup>
175 x 295	163 x 283	9,36 m <sup>3</sup>	10,29 m <sup>3</sup>	11,21 m <sup>3</sup>	9,36 m <sup>3</sup>	10,29 m <sup>3</sup>	11,21 m <sup>3</sup>
175 x 335	163 x 323	10,69 m <sup>3</sup>	11,74 m <sup>3</sup>	12,79 m <sup>3</sup>	10,69 m <sup>3</sup>	11,74 m <sup>3</sup>	12,79 m <sup>3</sup>
175 x 375	163 x 363	12,01 m <sup>3</sup>	13,19 m <sup>3</sup>	14,38 m <sup>3</sup>	12,01 m <sup>3</sup>	13,19 m <sup>3</sup>	14,38 m <sup>3</sup>
195 x ...							
195 x 195	183 x 183	6,80 m <sup>3</sup>	7,47 m <sup>3</sup>	8,14 m <sup>3</sup>	6,80 m <sup>3</sup>	7,47 m <sup>3</sup>	8,14 m <sup>3</sup>
195 x 215	183 x 203	7,54 m <sup>3</sup>	8,28 m <sup>3</sup>	9,03 m <sup>3</sup>	7,54 m <sup>3</sup>	8,28 m <sup>3</sup>	9,03 m <sup>3</sup>
195 x 235	183 x 223	8,28 m <sup>3</sup>	9,10 m <sup>3</sup>	9,92 m <sup>3</sup>	8,28 m <sup>3</sup>	9,10 m <sup>3</sup>	9,92 m <sup>3</sup>
195 x 255	183 x 243	9,03 m <sup>3</sup>	9,92 m <sup>3</sup>	10,81 m <sup>3</sup>	9,03 m <sup>3</sup>	9,92 m <sup>3</sup>	10,81 m <sup>3</sup>
195 x 275	183 x 263	9,77 m <sup>3</sup>	10,73m <sup>3</sup>	11,69m <sup>3</sup>	9,77 m <sup>3</sup>	10,73m <sup>3</sup>	11,70m <sup>3</sup>
195 x 295	183 x 283	10,51 m <sup>3</sup>	11,55m <sup>3</sup>	12,58m <sup>3</sup>	10,51 m <sup>3</sup>	11,55 m <sup>3</sup>	12,58m <sup>3</sup>
195 x 315	183 x 303	11,26m <sup>3</sup>	12,37m <sup>3</sup>	13,47m <sup>3</sup>	11,26m <sup>3</sup>	12,37m <sup>3</sup>	13,47m <sup>3</sup>
195 x 335	183 x 323	12 m <sup>3</sup>	13,18m <sup>3</sup>	14,36m <sup>3</sup>	12m <sup>3</sup>	13,18m <sup>3</sup>	14,36m <sup>3</sup>
215 x ...							
215 x 215	203 x 203	*8,37 m <sup>3</sup>	*9,19 m <sup>3</sup>	10,01 m <sup>3</sup>	*8,37 m <sup>3</sup>	*9,19 m <sup>3</sup>	10,01 m <sup>3</sup>
215 x 235	203 x 223	9,19 m <sup>3</sup>	10,09 m <sup>3</sup>	11,00 m <sup>3</sup>	9,19 m <sup>3</sup>	10,09 m <sup>3</sup>	11,00 m <sup>3</sup>
215 x 255	203 x 243	10,01 m <sup>3</sup>	11,00 m <sup>3</sup>	11,99 m <sup>3</sup>	10,01 m <sup>3</sup>	11,00 m <sup>3</sup>	11,99 m <sup>3</sup>
215 x 275	203 x 263	10,84 m <sup>3</sup>	11,91 m <sup>3</sup>	12,97 m <sup>3</sup>	10,84 m <sup>3</sup>	11,91 m <sup>3</sup>	12,97 m <sup>3</sup>
215 x 295	203 x 283	11,66 m <sup>3</sup>	12,81 m <sup>3</sup>	13,96 m <sup>3</sup>	11,66 m <sup>3</sup>	12,81 m <sup>3</sup>	13,96 m <sup>3</sup>
215 x 315	203 x 303	12,49 m <sup>3</sup>	13,72 m <sup>3</sup>	14,95 m <sup>3</sup>	12,49 m <sup>3</sup>	13,72 m <sup>3</sup>	14,95 m <sup>3</sup>
215 x 335	203 x 323	13,31 m <sup>3</sup>	14,62 m <sup>3</sup>	15,93 m <sup>3</sup>	13,31 m <sup>3</sup>	14,62 m <sup>3</sup>	15,93 m <sup>3</sup>
215 x 355	203 x 343	14,13 m <sup>3</sup>	15,53 m <sup>3</sup>	16,92 m <sup>3</sup>	14,13 m <sup>3</sup>	15,53 m <sup>3</sup>	16,92 m <sup>3</sup>
215 x 375	203 x 363	14,96 m <sup>3</sup>	16,43 m <sup>3</sup>	17,91 m <sup>3</sup>	14,96 m <sup>3</sup>	16,43 m <sup>3</sup>	17,91 m <sup>3</sup>
215 x 395	203 x 383	15,78 m <sup>3</sup>	17,34 m <sup>3</sup>	18,89 m <sup>3</sup>	15,78 m <sup>3</sup>	17,34 m <sup>3</sup>	18,89 m <sup>3</sup>
215 x 415	203 x 403	16,61 m <sup>3</sup>	18,24 m <sup>3</sup>	19,88 m <sup>3</sup>	16,61 m <sup>3</sup>	18,24 m <sup>3</sup>	19,88 m <sup>3</sup>

Prix, nous consulter

Sans sol

Avec sol

# OURAL POSITIVE

8

Chambres froides



PORTE VITREE POUR CHAMBRE POSITIVE



## CARACTÉRISTIQUES

- Gamme modulaire destinée à la restauration, aux commerces et à la grande distribution.
- Isolation : épaisseur 60 mm pour les températures positives, 100 mm pour les températures négatives.
- Hauteur mini sous plafond : 2030 mm.
- Hauteur extérieure pour chambre positive sans sol : 2090 ou 2290 ou 2490mm.
- Hauteur extérieure pour chambre positive avec sol : 2150 ou 2350 ou 2550mm.
- Hauteur extérieure pour chambre négative avec sol (uniquement): 2230 ou 2430 ou 2630 mm.
- Porte pivotante non réversible de 800x1900mm (option 800 x 2000 mm ou 1000 x 2200).
- Revêtement : tôle d'acier laquée nervurée - blanc roaille
- L'arrondi des angles intérieurs et les panneaux à bords jointifs garantissent un nettoyage efficace et une étanchéité parfaite.

## PANNEAUX D'ÉPAISSEUR 60 MM

Dim. Extérieure (cm)	Dim. Intérieure (cm)	Sans Sol / Volume m <sup>3</sup>			Avec Sol 30 / Volume m <sup>3</sup>		
		Haut. Ext : 209 cm	Haut. Ext : 229 cm	Haut. Ext : 249 cm	Haut. Ext : 215 cm	Haut. Ext : 235 cm	Haut. Ext : 255 cm
		Haut Int : 203 cm	Haut Int : 223 cm	Haut Int : 243 cm	Haut Int : 203 cm	Haut Int : 223 cm	Haut Int : 243 cm
235 x ...							
235 x 235	223 x 223	10,09 m <sup>3</sup>	11,09 m <sup>3</sup>	12,08 m <sup>3</sup>	10,09 m <sup>3</sup>	11,09 m <sup>3</sup>	12,08 m <sup>3</sup>
235 x 255	223 x 243	11,00 m <sup>3</sup>	12,08 m <sup>3</sup>	13,17 m <sup>3</sup>	11,00 m <sup>3</sup>	12,08 m <sup>3</sup>	13,17 m <sup>3</sup>
235 x 275	223 x 263	11,91 m <sup>3</sup>	13,08 m <sup>3</sup>	14,25 m <sup>3</sup>	11,91 m <sup>3</sup>	13,08 m <sup>3</sup>	14,25 m <sup>3</sup>
235 x 295	223 x 283	12,81 m <sup>3</sup>	14,07 m <sup>3</sup>	15,34 m <sup>3</sup>	12,81 m <sup>3</sup>	14,07 m <sup>3</sup>	15,34 m <sup>3</sup>
235 x 315	223 x 303	13,72 m <sup>3</sup>	15,07 m <sup>3</sup>	16,42 m <sup>3</sup>	13,72 m <sup>3</sup>	15,07 m <sup>3</sup>	16,42 m <sup>3</sup>
235 x 335	223 x 323	14,62 m <sup>3</sup>	16,06 m <sup>3</sup>	17,50 m <sup>3</sup>	14,62 m <sup>3</sup>	16,06 m <sup>3</sup>	17,50 m <sup>3</sup>
235 x 355	223 x 343	15,53 m <sup>3</sup>	17,06 m <sup>3</sup>	18,59 m <sup>3</sup>	15,53 m <sup>3</sup>	17,06 m <sup>3</sup>	18,59 m <sup>3</sup>
235 x 375	223 x 363	16,43 m <sup>3</sup>	18,05 m <sup>3</sup>	19,67 m <sup>3</sup>	16,43 m <sup>3</sup>	18,05 m <sup>3</sup>	19,67 m <sup>3</sup>
235 x 395	223 x 383	17,34 m <sup>3</sup>	19,05 m <sup>3</sup>	20,75 m <sup>3</sup>	17,34 m <sup>3</sup>	19,05 m <sup>3</sup>	20,75 m <sup>3</sup>
235 x 415	223 x 403	18,24 m <sup>3</sup>	20,04 m <sup>3</sup>	21,84 m <sup>3</sup>	18,24 m <sup>3</sup>	20,04 m <sup>3</sup>	21,84 m <sup>3</sup>
255 x ...							
255 x 255	243 x 243	11,99 m <sup>3</sup>	13,17 m <sup>3</sup>	14,35 m <sup>3</sup>	11,99 m <sup>3</sup>	13,17 m <sup>3</sup>	14,35 m <sup>3</sup>
255 x 275	243 x 263	11,99 m <sup>3</sup>	13,17 m <sup>3</sup>	14,35 m <sup>3</sup>	11,99 m <sup>3</sup>	13,17 m <sup>3</sup>	14,35 m <sup>3</sup>
255 x 295	243 x 283	13,96 m <sup>3</sup>	15,34 m <sup>3</sup>	16,71 m <sup>3</sup>	13,96 m <sup>3</sup>	15,34 m <sup>3</sup>	16,71 m <sup>3</sup>
255 x 315	243 x 303	15,93 m <sup>3</sup>	17,50 m <sup>3</sup>	19,07 m <sup>3</sup>	15,93 m <sup>3</sup>	17,50 m <sup>3</sup>	19,07 m <sup>3</sup>
255 x 335	243 x 323	15,93 m <sup>3</sup>	17,50 m <sup>3</sup>	19,07 m <sup>3</sup>	15,93 m <sup>3</sup>	17,50 m <sup>3</sup>	19,07 m <sup>3</sup>
255 x 355	243 x 343	17,91 m <sup>3</sup>	19,67 m <sup>3</sup>	21,43 m <sup>3</sup>	17,91 m <sup>3</sup>	19,67 m <sup>3</sup>	21,43 m <sup>3</sup>
255 x 375	243 x 363	17,91 m <sup>3</sup>	19,67 m <sup>3</sup>	21,43 m <sup>3</sup>	17,91 m <sup>3</sup>	19,67 m <sup>3</sup>	21,43 m <sup>3</sup>
255 x 395	243 x 383	18,89 m <sup>3</sup>	20,75 m <sup>3</sup>	22,61 m <sup>3</sup>	18,89 m <sup>3</sup>	20,75 m <sup>3</sup>	22,61 m <sup>3</sup>
255 x 415	243 x 403	19,88 m <sup>3</sup>	21,84 m <sup>3</sup>	23,80 m <sup>3</sup>	19,88 m <sup>3</sup>	21,84 m <sup>3</sup>	23,80 m <sup>3</sup>
255 x 455	243 x 443	21,85 m <sup>3</sup>	24,01 m <sup>3</sup>	26,16 m <sup>3</sup>	21,85 m <sup>3</sup>	24,01 m <sup>3</sup>	26,16 m <sup>3</sup>

Prix, nous consulter

Sans sol

Avec sol

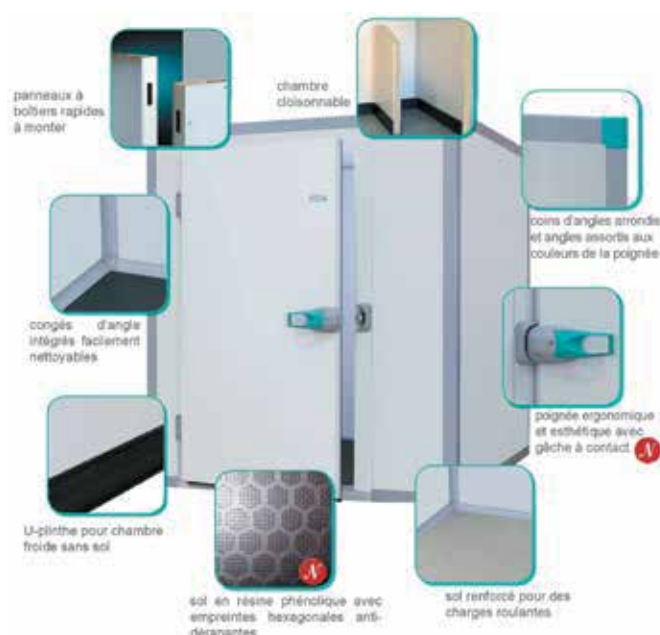


#### PANNEAUX D'ÉPAISSEUR 60 MM

Dim. Extérieure (cm)	Dim. Intérieure (cm)	Sans Sol / Volume m³			Avec Sol 30 / Volume m³		
		Haut. Ext : 209 cm	Haut. Ext. 229 cm	Haut. Ext : 249 cm	Haut. Ext : 215 cm	Haut. Ext : 235 cm	Haut. Ext : 255 cm
		Haut Int : 203 cm	Haut Int : 223 cm	Haut Int : 243 cm	Haut Int : 203 cm	Haut Int : 223 cm	Haut Int : 243 cm
275 x ...							
275 x 275	263 x 263	14,04 m³	15,42 m³	16,80 m³	14,04 m³	15,42 m³	16,80 m³
275 x 295	263 x 283	15,11 m³	16,59 m³	18,08 m³	15,10 m³	16,59 m³	18,08 m³
275 x 315	263 x 303	16,19 m³	17,77 m³	19,36 m³	16,19 m³	17,77 m³	19,36 m³
275 x 335	263 x 323	17,26 m³	18,94 m³	20,64 m³	17,26 m³	18,94 m³	20,64 m³
275 x 355	263 x 343	18,31 m³	20,11 m³	21,90 m³	18,31 m³	20,11 m³	21,90 m³
275 x 375	263 x 363	19,38 m³	21,28 m³	23,19 m³	19,38 m³	21,28 m³	23,19 m³
275 x 395	263 x 383	20,44 m³	22,46 m³	24,47 m³	20,44 m³	22,46 m³	24,47 m³
295 x ...							
295 x 295	283 x 283	16,26 m³	17,86 m³	19,46 m³	16,26 m³	17,86 m³	19,46 m³
295 x 315	283 x 303	17,41 m³	19,12 m³	20,84 m³	17,41 m³	19,12 m³	20,84 m³
295 x 335	283 x 323	18,56 m³	20,38 m³	22,21 m³	18,56 m³	20,38 m³	22,21 m³
295 x 355	283 x 343	19,71 m³	21,65 m³	23,59 m³	19,71 m³	21,65 m³	23,59 m³
295 x 375	283 x 363	20,85 m³	22,91 m³	24,96 m³	20,85 m³	22,91 m³	24,96 m³
295 x 395	283 x 383	22,00 m³	24,17 m³	26,33 m³	22,00 m³	24,17 m³	26,33 m³
295 x 415	283 x 403	23,15 m³	25,43 m³	27,71 m³	23,15 m³	25,43 m³	27,71 m³
295 x 455	283 x 443	25,45 m³	27,96 m³	30,46 m³	25,45 m³	27,96 m³	30,46 m³
295 x 495	283 x 483	27,75 m³	30,48 m³	33,22 m³	27,75 m³	30,48 m³	33,22 m³
315 x ...							
315 x 315	303 x 303	18,63 m³	20,47 m³	22,30 m³	18,63 m³	20,47 m³	22,30 m³
315 x 335	303 x 323	19,86 m³	21,82 m³	23,78 m³	19,86 m³	21,82 m³	23,78 m³
315 x 355	303 x 343	21,09 m³	23,17 m³	25,25 m³	21,09 m³	23,17 m³	25,25 m³
315 x 375	303 x 363	22,32 m³	24,52 m³	26,72 m³	22,32 m³	24,52 m³	26,72 m³
315 x 395	303 x 383	23,55 m³	25,87 m³	28,19 m³	23,55 m³	25,87 m³	28,19 m³
315 x 415	303 x 403	24,78 m³	27,23 m³	29,67 m³	24,78 m³	27,23 m³	29,67 m³
335 x ...							
335 x 335	323 x 323	21,18 m³	23,27 m³	25,35 m³	21,18 m³	23,27 m³	25,35 m³
335 x 355	323 x 343	22,49 m³	24,70 m³	26,92 m³	22,49 m³	24,70 m³	26,92 m³
335 x 375	323 x 363	23,80 m³	26,14 m³	28,49 m³	23,80 m³	26,14 m³	28,49 m³
335 x 395	323 x 383	25,11 m³	27,58 m³	30,06 m³	25,11 m³	27,58 m³	30,06 m³
335 x 415	323 x 403	26,42 m³	29,02 m³	31,63 m³	26,42 m³	29,02 m³	31,63 m³
335 x 455	323 x 443	29,04 m³	31,90 m³	34,77 m³	29,04 m³	31,90 m³	34,77 m³
335 x 495	323 x 483	31,66 m³	34,79 m³	37,91 m³	31,66 m³	34,79 m³	37,91 m³

Prix, nous consulter

■ Sans sol ■ Avec sol



### PANNEAUX D'ÉPAISSEUR 100 MM

Dim. Extérieure (cm)	Dim. Intérieure (cm)	Avec Sol 30 / Volume m <sup>3</sup>		
		Haut. Ext : 223 cm	Haut. Ext : 243 cm	Haut. Ext : 263 cm
		Haut Int : 203 cm	Haut Int : 223 cm	Haut Int : 243 cm
103 x ...				
103 x 103	83 x 83	1,40 m <sup>3</sup>	1,54 m <sup>3</sup>	1,67 m <sup>3</sup>
103 x 123	83 x 103	1,74 m <sup>3</sup>	1,91 m <sup>3</sup>	2,08 m <sup>3</sup>
103 x 143	83 x 123	2,07 m <sup>3</sup>	2,28 m <sup>3</sup>	2,48 m <sup>3</sup>
103 x 163	83 x 143	2,41 m <sup>3</sup>	2,65 m <sup>3</sup>	2,88 m <sup>3</sup>
103 x 183	83 x 163	2,75 m <sup>3</sup>	3,02 m <sup>3</sup>	3,29 m <sup>3</sup>
103 x 203	83 x 183	3,08 m <sup>3</sup>	3,39 m <sup>3</sup>	3,69 m <sup>3</sup>
103 x 223	83 x 203	3,42 m <sup>3</sup>	3,76 m <sup>3</sup>	4,09 m <sup>3</sup>
123 x ...				
123 x 123	103 x 103	2,15 m <sup>3</sup>	2,37 m <sup>3</sup>	2,58 m <sup>3</sup>
123 x 143	103 x 123	2,57 m <sup>3</sup>	2,83 m <sup>3</sup>	3,08 m <sup>3</sup>
123 x 163	103 x 143	2,99 m <sup>3</sup>	3,28 m <sup>3</sup>	3,58 m <sup>3</sup>
123 x 183	103 x 163	3,41 m <sup>3</sup>	3,74 m <sup>3</sup>	4,08 m <sup>3</sup>
123 x 203	103 x 183	3,83 m <sup>3</sup>	4,20 m <sup>3</sup>	4,58 m <sup>3</sup>
123 x 223	103 x 203	4,24 m <sup>3</sup>	4,66 m <sup>3</sup>	5,08 m <sup>3</sup>
123 x 243	103 x 223	4,66 m <sup>3</sup>	5,12 m <sup>3</sup>	5,58 m <sup>3</sup>
143 x ...				
143 x 143	123 x 123	3,07 m <sup>3</sup>	3,37 m <sup>3</sup>	3,68 m <sup>3</sup>
143 x 163	123 x 143	3,57 m <sup>3</sup>	3,92 m <sup>3</sup>	4,27 m <sup>3</sup>
143 x 183	123 x 163	4,07 m <sup>3</sup>	4,47 m <sup>3</sup>	4,87 m <sup>3</sup>
143 x 203	123 x 183	4,57 m <sup>3</sup>	5,02 m <sup>3</sup>	5,47 m <sup>3</sup>
143 x 223	123 x 203	5,07 m <sup>3</sup>	5,57 m <sup>3</sup>	6,07 m <sup>3</sup>
143 x 243	123 x 223	5,57 m <sup>3</sup>	6,12 m <sup>3</sup>	6,67 m <sup>3</sup>
143 x 263	123 x 243	6,07 m <sup>3</sup>	6,67 m <sup>3</sup>	7,26 m <sup>3</sup>
163 x ...				
163 x 163	143 x 143	4,15 m <sup>3</sup>	4,56 m <sup>3</sup>	4,97 m <sup>3</sup>
163 x 183	143 x 163	4,73 m <sup>3</sup>	5,20 m <sup>3</sup>	5,66 m <sup>3</sup>
163 x 203	143 x 183	5,31 m <sup>3</sup>	5,84 m <sup>3</sup>	6,36 m <sup>3</sup>
163 x 223	143 x 203	5,89 m <sup>3</sup>	6,47 m <sup>3</sup>	7,05 m <sup>3</sup>
163 x 243	143 x 223	6,47 m <sup>3</sup>	7,11 m <sup>3</sup>	7,75 m <sup>3</sup>
163 x 263	143 x 243	7,05 m <sup>3</sup>	7,75 m <sup>3</sup>	8,44 m <sup>3</sup>
183 x ...				
183 x 183	163 x 163	*5,39 m <sup>3</sup>	*5,92 m <sup>3</sup>	6,46 m <sup>3</sup>
183 x 203	163 x 183	*6,06 m <sup>3</sup>	*6,65 m <sup>3</sup>	7,25 m <sup>3</sup>
183 x 223	163 x 203	*6,72 m <sup>3</sup>	*7,38 m <sup>3</sup>	8,04 m <sup>3</sup>
183 x 243	163 x 223	7,38 m <sup>3</sup>	8,11 m <sup>3</sup>	8,83 m <sup>3</sup>
183 x 263	163 x 243	8,04 m <sup>3</sup>	8,83 m <sup>3</sup>	9,62 m <sup>3</sup>
183 x 283	163 x 263	10,24 m <sup>3</sup>	11,24 m <sup>3</sup>	12,25 m <sup>3</sup>
183 x 303	163 x 283	9,36 m <sup>3</sup>	10,29 m <sup>3</sup>	11,21 m <sup>3</sup>
183 x 323	163 x 303	10,40 m <sup>3</sup>	11,42 m <sup>3</sup>	12,45 m <sup>3</sup>
183 x 343	163 x 323	10,69 m <sup>3</sup>	11,74 m <sup>3</sup>	12,79 m <sup>3</sup>
203 x ...				
203 x 203	183 x 183	*6,80 m <sup>3</sup>	*7,47 m <sup>3</sup>	8,14 m <sup>3</sup>
203 x 223	183 x 203	*7,54 m <sup>3</sup>	*8,28 m <sup>3</sup>	9,03 m <sup>3</sup>
203 x 243	183 x 223	8,28 m <sup>3</sup>	9,10 m <sup>3</sup>	9,92 m <sup>3</sup>
203 x 263	183 x 243	9,03 m <sup>3</sup>	9,92 m <sup>3</sup>	10,81 m <sup>3</sup>
203 x 283	183 x 263	9,50 m <sup>3</sup>	10,30 m <sup>3</sup>	11,25 m <sup>3</sup>
203 x 303	183 x 283	10,08 m <sup>3</sup>	11,08 m <sup>3</sup>	12,10 m <sup>3</sup>
203 x 323	183 x 303	10,80 m <sup>3</sup>	11,88 m <sup>3</sup>	12,96 m <sup>3</sup>
203 x 343	183 x 323	12 m <sup>3</sup>	13,18 m <sup>3</sup>	14,36 m <sup>3</sup>

Prix, nous consulter

 Avec sol

# OURAL NEGATIVE

8

Chambres froides

## PANNEAUX D'ÉPAISSEUR 100 MM

Dim. Extérieure (cm)	Dim. Intérieure (cm)	Avec Sol 30 / Volume m <sup>3</sup>		
		Haut. Ext : 223 cm	Haut. Ext : 243 cm	Haut. Ext : 263 cm
		Haut Int : 203 cm	Haut Int : 223 cm	Haut Int : 243 cm
		223 x ...		
223 x 223	203 x 203	*8,37 m <sup>3</sup>	*9,19 m <sup>3</sup>	10,01 m <sup>3</sup>
223 x 243	203 x 223	*9,19 m <sup>3</sup>	*10,09 m <sup>3</sup>	11,00 m <sup>3</sup>
223 x 263	203 x 243	10,01 m <sup>3</sup>	11,00 m <sup>3</sup>	11,99 m <sup>3</sup>
223 x 283	203 x 263	10,56 m <sup>3</sup>	11,60 m <sup>3</sup>	12,64 m <sup>3</sup>
223 x 303	203 x 283	11,66 m <sup>3</sup>	12,81 m <sup>3</sup>	13,96 m <sup>3</sup>
223 x 323	203 x 303	12,18 m <sup>3</sup>	13,38 m <sup>3</sup>	14,58 m <sup>3</sup>
223 x 343	203 x 323	13,31 m <sup>3</sup>	14,62 m <sup>3</sup>	15,93 m <sup>3</sup>
223 x 363	203 x 343	12,18 m <sup>3</sup>	15,17 m <sup>3</sup>	16,53 m <sup>3</sup>
223 x 383	203 x 363	14,96 m <sup>3</sup>	16,43 m <sup>3</sup>	17,91 m <sup>3</sup>
		243 x ...		
243 x 243	223 x 223	10,09 m <sup>3</sup>	11,09 m <sup>3</sup>	12,08 m <sup>3</sup>
243 x 263	223 x 243	11,00 m <sup>3</sup>	12,08 m <sup>3</sup>	13,17 m <sup>3</sup>
243 x 283	223 x 263	11,62 m <sup>3</sup>	12,76 m <sup>3</sup>	13,85 m <sup>3</sup>
243 x 303	223 x 283	12,51 m <sup>3</sup>	13,74 m <sup>3</sup>	14,97 m <sup>3</sup>
243 x 323	223 x 303	13,40 m <sup>3</sup>	14,72 m <sup>3</sup>	16,04 m <sup>3</sup>
243 x 343	223 x 323	14,30 m <sup>3</sup>	15,70 m <sup>3</sup>	17,11 m <sup>3</sup>
243 x 363	223 x 343	15,19 m <sup>3</sup>	16,68 m <sup>3</sup>	18,18 m <sup>3</sup>
		263 x ...		
263 x 263	243 x 243	11,99 m <sup>3</sup>	13,17 m <sup>3</sup>	14,35 m <sup>3</sup>
263 x 283	243 x 263	12,67 m <sup>3</sup>	13,92 m <sup>3</sup>	15,17 m <sup>3</sup>
263 x 303	243 x 283	13,96 m <sup>3</sup>	15,34 m <sup>3</sup>	16,71 m <sup>3</sup>
263 x 323	243 x 303	14,62 m <sup>3</sup>	16,42 m <sup>3</sup>	17,89 m <sup>3</sup>
263 x 343	243 x 323	15,93 m <sup>3</sup>	17,50 m <sup>3</sup>	19,07 m <sup>3</sup>
263 x 363	243 x 343	16,57 m <sup>3</sup>	18,20 m <sup>3</sup>	19,83 m <sup>3</sup>
263 x 383	243 x 363	20,06 m <sup>3</sup>	22,04 m <sup>3</sup>	24,01 m <sup>3</sup>
263 x 403	243 x 383	17,91 m <sup>3</sup>	19,67 m <sup>3</sup>	21,43 m <sup>3</sup>
		283 x ...		
283 x 283	263 x 263	13,73 m <sup>3</sup>	15,08 m <sup>3</sup>	16,43 m <sup>3</sup>
283 x 303	263 x 283	14,78 m <sup>3</sup>	16,24 m <sup>3</sup>	17,69 m <sup>3</sup>
283 x 323	263 x 303	15,84 m <sup>3</sup>	17,40 m <sup>3</sup>	18,96 m <sup>3</sup>
283 x 343	263 x 323	16,89 m <sup>3</sup>	18,56 m <sup>3</sup>	20,22 m <sup>3</sup>
283 x 363	263 x 343	17,95 m <sup>3</sup>	19,72 m <sup>3</sup>	21,49 m <sup>3</sup>
283 x 383	263 x 363	19,00 m <sup>3</sup>	20,88 m <sup>3</sup>	22,75 m <sup>3</sup>
283 x 403	263 x 383	20,06 m <sup>3</sup>	22,04 m <sup>3</sup>	24,01 m <sup>3</sup>
283 x 423	263 x 403	21,12 m <sup>3</sup>	23,20 m <sup>3</sup>	25,28 m <sup>3</sup>
		303 x ...		
303 x 303	283 x 283	16,26 m <sup>3</sup>	17,86 m <sup>3</sup>	19,46 m <sup>3</sup>
303 x 323	283 x 303	17,06 m <sup>3</sup>	18,74 m <sup>3</sup>	20,42 m <sup>3</sup>
303 x 343	283 x 323	18,56 m <sup>3</sup>	20,38 m <sup>3</sup>	22,21 m <sup>3</sup>
303 x 363	283 x 343	19,33 m <sup>3</sup>	21,23 m <sup>3</sup>	23,14 m <sup>3</sup>
303 x 383	283 x 363	20,85 m <sup>3</sup>	22,91 m <sup>3</sup>	24,96 m <sup>3</sup>
303 x 403	283 x 383	21,60 m <sup>3</sup>	23,73 m <sup>3</sup>	25,86 m <sup>3</sup>
303 x 423	283 x 403	23,15 m <sup>3</sup>	25,43 m <sup>3</sup>	27,71 m <sup>3</sup>
		323 x ...		
323 x 323	303 x 303	18,27 m <sup>3</sup>	20,47 m <sup>3</sup>	21,87 m <sup>3</sup>
323 x 343	303 x 323	19,49 m <sup>3</sup>	21,82 m <sup>3</sup>	23,33 m <sup>3</sup>
323 x 363	303 x 343	20,71 m <sup>3</sup>	23,18 m <sup>3</sup>	24,79 m <sup>3</sup>
323 x 383	303 x 363	22,33 m <sup>3</sup>	24,53 m <sup>3</sup>	26,25 m <sup>3</sup>
323 x 403	303 x 383	23,15 m <sup>3</sup>	25,88 m <sup>3</sup>	27,71 m <sup>3</sup>
323 x 423	303 x 403	24,36 m <sup>3</sup>	27,23 m <sup>3</sup>	29,16 m <sup>3</sup>

Prix, nous consulter

 Avec sol

# OURAL NEGATIVE

8

**Chambres froides**

## PANNEAUX D'ÉPAISSEUR 100 MM


Dim. Extérieure (cm)	Dim. Intérieure (cm)	Avec Sol 30 / Volume m <sup>3</sup>		
		Haut. Ext : 223 cm Haut Int : 203 cm	Haut. Ext : 243 cm Haut Int : 223 cm	Haut. Ext : 263 cm Haut Int : 243 cm
343 x ...				
343 x 343	323 x 323	21,18 m <sup>3</sup>	23,27 m <sup>3</sup>	25,35 m <sup>3</sup>
343 x 363	323 x 343	25,03 m <sup>3</sup>	24,27 m <sup>3</sup>	26,44 m <sup>3</sup>
343 x 383	323 x 363	23,39 m <sup>3</sup>	25,69 m <sup>3</sup>	28,00 m <sup>3</sup>
343 x 403	323 x 383	25,11 m <sup>3</sup>	27,59 m <sup>3</sup>	30,06 m <sup>3</sup>
343 x 423	323 x 403	25,99 m <sup>3</sup>	28,55 m <sup>3</sup>	31,11 m <sup>3</sup>
343 x 443	323 x 423	27,74 m <sup>3</sup>	30,47 m <sup>3</sup>	33,20 m <sup>3</sup>
363 x ...				
363 x 363	343 x 343	23,47 m <sup>3</sup>	27,78 m <sup>3</sup>	28,09 m <sup>3</sup>
363 x 383	343 x 363	24,85 m <sup>3</sup>	27,30 m <sup>3</sup>	29,75 m <sup>3</sup>
363 x 403	343 x 383	26,23 m <sup>3</sup>	28,82 m <sup>3</sup>	31,40 m <sup>3</sup>
363 x 423	343 x 403	27,61 m <sup>3</sup>	30,33 m <sup>3</sup>	33,05 m <sup>3</sup>
383 x ...				
383 x 383	363 x 363	28,22 m <sup>3</sup>	31,00 m <sup>3</sup>	33,78 m <sup>3</sup>
383 x 403	363 x 383	31,17 m <sup>3</sup>	34,24 m <sup>3</sup>	37,31 m <sup>3</sup>
383 x 423	363 x 403	32,64 m <sup>3</sup>	35,86 m <sup>3</sup>	39,07 m <sup>3</sup>
383 x 463	363 x 443	35,59 m <sup>3</sup>	39,10 m <sup>3</sup>	42,60 m <sup>3</sup>
403x ...				
403 x 403	383 x 383	29,32 m <sup>3</sup>	32,21 m <sup>3</sup>	35,09 m <sup>3</sup>
403 x 423	383 x 403	30,86 m <sup>3</sup>	33,90 m <sup>3</sup>	36,94 m <sup>3</sup>
423x ...				
423 x 423	403 x 403	32,48 m <sup>3</sup>	35,68 m <sup>3</sup>	38,88 m <sup>3</sup>
423 x 463	403 x 443	35,73 m <sup>3</sup>	39,25 m <sup>3</sup>	42,77 m <sup>3</sup>

Prix, nous consulter

 Avec sol



**Composition multi-compartiments**



**Assemblage des panneaux par crochets**



**Rayonnages en option voir page suivante**



# RAYONNAGES

8

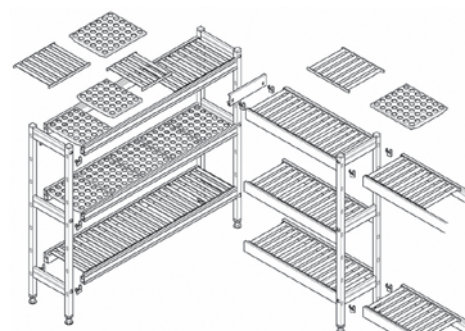
Chambres froides



Assemblage sans outil



Etagères lavables en machine



Exemple de configuration en L

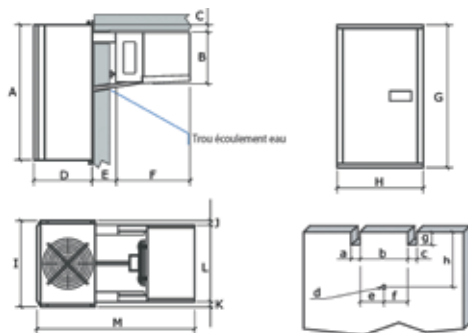


## CARACTÉRISTIQUES

- Chaque élément est constitué de :
  - 1 échelle hauteur 1685mm
  - 4 clayettes en polymère de profondeur 360mm (Existe en profondeur 460mm et 560mm - nous consulter)
  - Agencement possible en ligne, en L ou en U (avec renvois d'angle)
  - Charges admissibles :
    - Pour clayette longueur maxi 1 m : 120 Kg par niveau correctement réparti
    - Pour clayette longueur supérieure à 1 m : 100 Kg par niveau correctement réparti
- Conçu pour résister à une température de -30°C
- Structure en aluminium anodisé 20 microns
- Réglage du niveau de la clayette à la hauteur désirée au pas de 150 mm
- Clayettes nettoyables en machine

RÉFÉRENCE	MODÈLE	L X P X H (mm)	PRIX PUBLIC H.T.
6334110	RAYONNAGE 780	780 x 360 x 1685	386 €
6334120	RAYONNAGE 900	900 x 360 x 1685	428 €
6334130	RAYONNAGE 1200	1200 x 360 x 1685	524 €
6334140	RAYONNAGE 1320	1320 x 360 x 1685	555 €
63 34240	RAYONNAGE 1500	1500 X 360 X 1685	612 €
6334050	ECHELLE TERMINALE		117 €
6334070	RENVOI ANGLE		60 €
OPTION	Rayonnages en profondeur - 460mm		+7%
OPTION	Rayonnages en profondeur - 560mm		+13%





Gaz R452 A



## CARACTÉRISTIQUES

### MONOBLOC VERTICAL À CHEVAL : AT / VERTICAL À CHEVAL SLIM : AST

- Instrument électronique de contrôle.
- Détente par capillaire.
- Filtre à tamis moléculaire sur la ligne liquide dans les formes slim, 1 et 2.
- Éclairage chambre froide.
- Câble pour la connexion de la résistance porte sur les unités pour basse température.
- Les unités avec tension triphasée et le modèle ATN122 sont équipés de pressostat à haute pression à étalonnage fixe en conformité à la Directive 97/23/CE "Équipements sous pression".
- Bac d'évaporation de l'eau de dégivrage et tuyau de trop-plein sur toutes les unités forme slim, 1 et 2.
- Résistance dans le tuyau d'écoulement de l'eau de dégivrage.
- Installation à cheval sur la paroi de la chambre.
- On conseille l'installation de l'unité de condensation à une température ambiante supérieure à 10°C. En cas d'installation à des températures inférieures, vous devez ajouter des accessoires optionnels. En cas d'installation à l'extérieur, il faut protéger l'unité contre les intempéries.

### Options

- Tension spéciale.
- Condenseur à eau.
- Moniteur de tension.
- Filtre monobloc sur la ligne du liquide dans les formes 1 et 2 (standard dans les formes 3 et 3B).
- Pressostat de haute pression (seulement pour tension 230/1/50 avec l'exclusion du modèle ATN122).
- Pressostat de basse pression dans les formes 1 et 2 (standard dans les formes 3 et 3B).
- Pressostat ventilateur/s condenseur.
- Réchauffeur tableau électrique.
- Préchauffage du compresseur.
- Electrovanne sur la ligne de refoulement.

#### DIMENSIONS DU GROUPE A CHEVAL

FORMES	DIMENSIONS DU GROUPE A CHEVAL										
	A	B	C	D	E	F	G	H-I	J-K	L	M
Slim	720	275	52	310	124	401	767	400	15	370	835
1	720	275	52	310	124	401	767	485	37,5	410	835
2	720	275	52	310	124	401	767	785	37,5	710	835
3	820	380	50	400	120	490	860	770	25	720	1070
3B	820	430	50	450	120	490	860	770	25	720	1120

#### DECOUPE DU PANNEAU

FORMES	DECOUPE DU PANNEAU					
	a-c	b	d	e-f	g	h
Slim	40	290	Diam.22	145	82	305
1	55	304	Diam.22	152	62	305
2	55	604	Diam.22	302	62	305
3	85	552	Diam.22	276	65	410
3B	85	552	Diam.22	276	65	460

#### TEMPERATURE POSITIVE -5°C / +5°C

Référence	Modèle	Forme	Absorption élect. Max. en fonctionnement	Puissance frigorifique à 32°C / Volume chambre froide m3	Puissance frigorifique à 43°C / Volume chambre froide m3	Tension	Poids Kg	Prix Public H.T.	ECO FROID RECYCLAGE H.T
5202131	ASTX050	slim	0,71 kW	830 / 7,7	615 / 4	230/1/50	47	3 757 €	23 €
5202132	ASTX060	slim	1,07 kW	985 / 10,4	775 / 6	230/1/50	47	3 794 €	23 €
5202133	ASTX075	slim	1,16 kW	1240 / 14,1	975 / 8,2	230/1/50	52	4 099 €	23 €
5202134	ASTX100	slim	1,74 kW	1425 / 15,1	1120 / 9	230/1/50	55	4 232 €	23 €
5202140	ATX122	2	1,87 kW	1860 / 19,3	1470 / 14,2	230/1/50	74	5 423 €	23 €
5202141	ATX120	2	1,95 kW	1860 / 19,3	1470 / 14,2	400/3/50	73	5 423 €	23 €
5202142	ATX150	3	2,58 kW	2713 / 40,4	2065 / 23,2	400/3/50	92	8 169 €	23 €
5202143	ATX200	3	2,85 kW	3149 / 47	2397 / 26,9	400/3/50	94	8 279 €	23 €
5202144	ATX250	3B	3,43 kW	3643 / 59,1	2801 / 32,9	400/3/50	101	9 720 €	23 €

#### TEMPERATURE NEGATIVE -18°C / -25°C

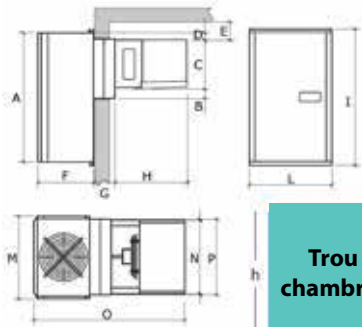
Référence	Modèle	Forme	Absorption élect. Max. en fonctionnement	Puissance frigorifique à 32°C / Volume chambre froide m3	Puissance frigorifique à 43°C / Volume chambre froide m3	Tension	Poids Kg	Prix Public H.T.	ECO FROID RECYCLAGE H.T
5202160	ASTZ170	slim	1,70 kW	635 / 4,7	470 / 3,5	230/1/50	56	5 010 €	23 €
5202162	ATZ201	2	1,70 kW	800 / 7	575 / 4,8	230/1/50	78	5 882 €	23 €
5202163	ATZ202	2	2,17 kW	1090 / 9,8	700 / 6,3	400/3/50	89	6 342 €	23 €
5202164	ATZ203	2	3,34 kW	1590 / 15,6	1175 / 11,1	400/3/50	88	6 589 €	23 €
5202165	ATZ300	3	3,83 kW	1838 / 18	1302 / 12,36	400/3/50	115	9 000 €	23 €
5202166	ATZ400	3	4,31 kW	2038 / 26,6	1572 / 20	400/3/50	116	10 052 €	23 €
5202167	ATZ430	3B	4,91 kW	2395 / 34,7	1732 / 23	400/3/50	131	11 493 €	23 €

# TT/TST

## Monobloc vertical en paroi

9

### Unités de réfrigération



Trou paroi  
chambre froide

Gaz R452 A



## CARACTÉRISTIQUES

### MONOBLOC EN PARI : TT / MONOBLOC EN PARI SLIM TST

- Instrument électronique de contrôle.
- Détection par capillaire.
- Filtre à tamis moléculaire sur la ligne du liquide dans les formes slim, 1 et 2 et filtre monobloc sur la ligne du liquide dans les formes 3.
- Éclairage chambre froide.
- Câble pour la connexion de la résistance porte sur les unités pour basse température.
- Les unités avec tension triphasée et le modèle TTN122 sont équipés de pressostat à haute pression à étalonnage fixe
- Pressostat de basse pression dans les formes 3.
- Bac d'évaporation de l'eau de dégivrage et tuyau de trop-plein sur les modèles forme slim, 1 et 2 et sur les modèles pour moyenne température forme 3. Ecoulement extérieur sur les modèles forme 3 pour basse température.
- Résistance dans le tuyau d'écoulement de l'eau de dégivrage.
- Monobloc avec tampon pour installation en paroi.
- On conseille l'installation de l'unité de condensation à une température ambiante supérieure à 10°C. En cas d'installation à des températures inférieures, vous devez ajouter des accessoires optionnels. En cas d'installation à l'extérieur, il faut protéger l'unité contre les intempéries.

### Options

- Tension spéciale.
- Condenseur à eau.
- Moniteur de tension.
- Filtre monobloc sur la ligne du liquide dans les formes 1 et 2 (standard dans les formes 3).
- Platine électronique de contrôle.
- Panneau à distance avec un câble fourni de longueur de 5m jusqu'à 20 m (avec platine électronique de contrôle).
- Pressostat de haute pression (seulement pour tension 230/1/50 avec l'exclusion du modèle TTN122).
- Pressostat de basse pression dans les formes 1 et 2 (standard dans les formes 3).
- Pressostat ventilateur/s condenseur dans les formes 1, 2, et 3.
- Régulateur de vitesse des ventilateurs du condenseur pour les formes 3.
- Réchauffeur tableau électrique.
- Préchauffage du compresseur dans les formes 1, 2, et 3.
- Electrovanne sur la ligne de refoulement dans les formes 1, 2, et 3.

#### DIMENSIONS DU GROUPE A CHEVAL

FORMES		DIMENSIONS DU GROUPE A CHEVAL												
		A	B	C	D	E	F	G	H	I	L-M	N	O	P
FORMES	Slim	720	50	275	47	100	310	120	401	767	400	370	831	370
	1	720	50	275	47	100	310	120	401	767	485	410	831	420
	2	720	50	275	47	100	310	120	401	767	785	710	831	720
	3	820	90	380	50	100	400	120	490	860	770	720	1070	730

#### DÉCOUPE DU PANNEAU

FORMES		DÉCOUPE DU PANNEAU	
		b	h
FORMES	Slim	375	335
	1	425	335
	2	725	335
	3	735	475

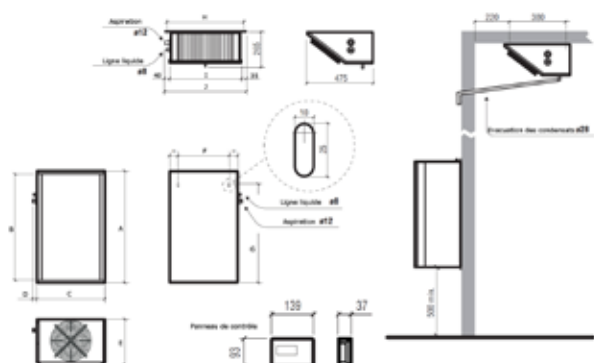
#### TEMPERATURE POSITIVE -5°C / +5°C

Référence	Modèle	Forme	Absorption élect. Max. en fonctionnement	Puissance frigorifique à 32°C / Volume chambre froide m3	Puissance frigorifique à 43°C / Volume chambre froide m3	Tension	Poids Kg	Prix Public H.T.	ECO FROID RECYCLAGE H.T.
5202261	TSTX050	Slim	0,71 kW	830 / 7,7	615 / 4	230/1/50	50	4 186 €	23 €
5202262	TSTX060	Slim	0,92 kW	985 / 10,4	775 / 6	230/1/50	50	4 279 €	23 €
5202263	TSTX075	Slim	1,16 kW	1275 / 13,4	1005 / 7,8	230/1/50	56	4 563 €	23 €
5202264	TSTX100	Slim	1,4 kW	1425 / 15,1	1120 / 9	230/1/50	59	4 696 €	23 €
5202275	TTX122	2	1,58 kW	1860 / 19,3	1470 / 14,2	230/1/50	80	5 677 €	23 €
5202276	TTX120	2	1,62 kW	1860 / 19,3	1470 / 14,2	400/3/50	79	5 677 €	23 €
5202277	TTX150	3	2,06 kW	2713 / 40,4	2065 / 23,2	400/3/50	95	8 475 €	23 €
5202278	TTX200	3	2,38 kW	3149 / 47	2397 / 26,9	400/3/50	97	8 515 €	23 €

#### TEMPERATURE NEGATIVE -18°C / -25°C

Référence	Modèle	Forme	Absorption élect. Max. en fonctionnement	Puissance frigorifique à 32°C / Volume chambre froide m3	Puissance frigorifique à 43°C / Volume chambre froide m3	Tension	Poids Kg	Prix Public H.T.	ECO FROID RECYCLAGE H.T.
5202285	TSTZ170	Slim	1,35 kW	705 / 5,2	495 / 3,7	230/1/50	63	5 791 €	23 €
5202287	TTZ201	2	1,46 kW	800 / 7	575 / 4,8	230/1/50	84	6 176 €	23 €
5202288	TTZ202	2	1,81 kW	1090 / 9,8	700 / 6,3	400/3/50	86	6 814 €	23 €
5202289	TTZ203	2	2,63 kW	1590 / 15,6	1175 / 11,1	400/3/50	86	7 200 €	23 €
5202290	TTZ300	3	2,47 kW	1838 / 18	1302 / 12,36	400/3/50	118	9 269 €	23 €
5202291	TTZ400	3	3,11 kW	2038 / 26,6	1572 / 20	400/3/50	119	10 323 €	23 €





Gaz R452 A



## CARACTÉRISTIQUES

- Platine électronique de contrôle.
- Détente par capillaire.
- Filtre sur la ligne du liquide.
- Prédiposition pour la connexion de l'éclairage chambre et pour la connexion du micro-interrupteur porte.
- Câble pour la connexion de la résistance porte sur les unités pour basse température.
- Toutes les modèles sont équipés de pressostat à basse pression à étalonnage fixe; les unités avec tension triphasée et le modèle STN122 sont équipés aussi de pressostat à haute pression à étalonnage fixe en conformité à la Directive 97/23/CE "Equipements sous pression". Sur demande, le pressostat de haute pression peut être fourni aussi sur les unités avec tension 230/1/50Hz.
- Les unités sont fournies avec un panneau de contrôle à distance déjà branché à l'unité par un câble de 5 mètres (disponible en différentes tailles jusqu'à 20 mètres).
- Ecoulement extérieur de l'eau de dégivrage.
- Résistance dans le tuyau d'écoulement de l'eau de dégivrage sur toutes les unités pour moyenne et basse température.
- L'unité de condensation doit être installée en paroi, l'évaporateur doit être fixé au plafond de la chambre froide.

- Tuyauteries et câbles de connexion entre l'unité de condensation et l'évaporateur longueur 5 m (sur demande jusqu'à 10 m).
- Tuyaux et câbles de connexion entre l'unité de condensation et l'évaporateur sont livrés déjà préchargés de réfrigérant et équipés de raccords rapides pour faciliter les connexions.
- On conseille l'installation de l'unité de condensation à une température ambiante supérieure à 10°C. En cas d'installation à des températures inférieures, vous devez ajouter des accessoires optionnels. En cas d'installation à l'extérieur, il faut protéger l'unité contre les intempéries.

### Options

- Tension spéciale.
- Condenseur à eau.
- Moniteur de tension.
- Pressostat haute pression (pour tension 230/1/50 seulement, à l'exception du modèle STN122).
- Pressostat ventilateur/s condenseur.
- Régulateur de vitesse des ventilateurs du condenseur (forme 3).
- Réchauffeur tableau électrique.
- Préchauffage du compresseur.
- Tuyauterie préchargée et câble électrique (de connexion entre l'unité de condensation et l'évaporateur) longueur 10 m.

### DIMENSIONS DES ELEMENTS

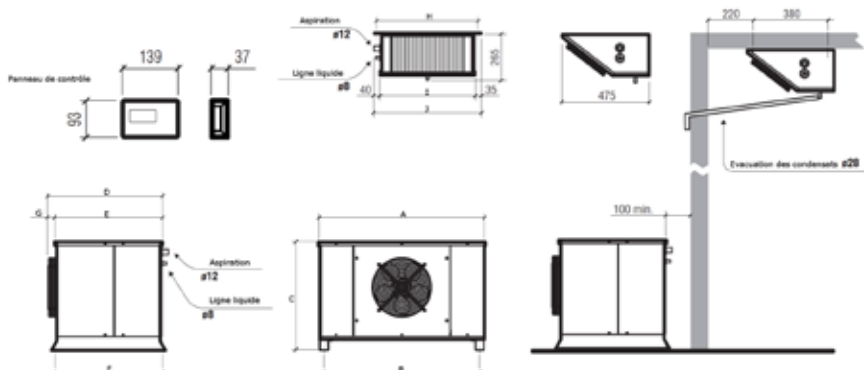
FORMES	DIMENSIONS DES ELEMENTS									
	A	B	C	D	E	F	G	H	I	J
1	767	720	485	40	310	340	675	550	510	585
2	767	720	785	40	310	640	675	850	810	885
3	860	820	770	40	400	650	770	1300	1260	1335

### TEMPERATURE POSITIVE -5°C / +5°C

Référence	Modèle	Forme	Absorption élect. Max. en fonctionnement	Puissance frigorifique à 32°C / Volume chambre froide m3	Puissance frigorifique à 43°C / Volume chambre froide m3	Tension	Poids Kg	Prix Public H.T.	ECO FROID RECYCLAGE H.T.
5202311	STX060	1	0,96 kW	1000 / 9,8	795 / 5,8	230/1/50	9 + 41	5 663 €	23 €
5202312	STX075	1	1,19 kW	1240 / 12,1	975 / 7,2	230/1/50	9 + 44	5 886 €	23 €
5202313	STX100	2	1,54 kW	1510 / 17	1170 / 9,7	230/1/50	16 + 62	7 200 €	23 €
5202314	STX122	2	1,65 kW	1865 / 21,2	1445 / 13,3	230/1/50	16 + 62	7 560 €	23 €
5202315	STX120	2	1,69 kW	1865 / 21,2	1445 / 13,3	400/3/50	16 + 62	7 560 €	23 €
5202316	STX150	3	2,19 kW	2708 / 40,3	2055 / 21,3	400/3/50	24 + 79	9 056 €	23 €
5202317	STX200	3	2,5 kW	3363 / 46,5	2406 / 25	400/3/50	24 + 78	9 319 €	23 €

### TEMPERATURE NEGATIVE -18°C / -25°C

Référence	Modèle	Forme	Absorption élect. Max. en fonctionnement	Puissance frigorifique à 32°C / Volume chambre froide m3	Puissance frigorifique à 43°C / Volume chambre froide m3	Tension	Poids Kg	Prix Public H.T.	ECO FROID RECYCLAGE H.T.
5202320	STZ170	1	1,38 kW	720 / 5,7	520 / 3,8	230/1/50	9 + 52	6 951 €	23 €
5202321	STZ201	2	1,53 kW	915 / 8,3	685 / 5,8	230/1/50	16 + 63	7 875 €	23 €
5202322	STZ202	2	2,09 kW	1075 / 10	810 / 7	400/3/50	16 + 65	8 552 €	23 €
5202323	STZ203	2	2,70 kW	1575 / 15,7	1145 / 10,5	400/3/50	16 + 65	8 650 €	23 €
5202324	STZ300	3	2,60 kW	1833 / 17,9	1297 / 12,2	400/3/50	24 + 87	9 826 €	23 €
5202325	STZ400	3	3,77 kW	2141 / 28	1568 / 19,9	400/3/50	24 + 86	11 038 €	23 €



## CARACTÉRISTIQUES

- Platine électronique de contrôle.
- Détente par capillaire.
- Filtre sur la ligne du liquide.
- Prédiposition pour la connexion de l'éclairage chambre et pour la connexion du micro-interrupteur porte.
- Câble pour la connexion de la résistance porte sur les unités pour basse température.
- Toutes les modèles sont équipés de pressostat à basse pression à étalonnage fixe; les unités avec tension triphasée et le modèle SHTN122 sont équipés aussi de pressostat à haute pression à étalonnage fixe en conformité à la Directive 97/23/CE "Equipements sous pression". Sur demande, le pressostat de haute pression peut être fourni aussi sur les unités avec tension 230/1/50Hz.
- Les unités sont fournies avec un panneau de contrôle à distance déjà branché à l'unité par un câble de 5 mètres (disponible en différentes tailles jusqu'à 20 mètres).
- Ecoulement direct de l'eau de dégivrage.
- Résistance dans le tuyau d'écoulement de l'eau de dégivrage.
- L'unité de condensation doit être installée au sol à l'extérieur de la chambre froide, tandis que l'évaporateur doit être fixé au plafond à l'intérieur de la chambre.

- Tuyauteries et câbles de connexion entre l'unité de condensation et l'évaporateur longueur 5 m (sur demande jusqu'à 10 m).
- Tuyaux et câbles de connexion entre l'unité de condensation et l'évaporateur sont livrés déjà préchargés de réfrigérant et équipés de raccords rapides pour faciliter les connexions.
- On conseille l'installation de l'unité de condensation à une température ambiante supérieure à 10°C. En cas d'installation à des températures inférieures, vous devez ajouter des accessoires optionnels.

### Options

- Tension spéciale.
- Condenseur à eau.
- Moniteur de tension.
- Pressostat haute pression (pour tension 230/1/50 seulement, à l'exception du modèle SHTN122).
- Pressostat ventilateur/s condenseur (forme 1, 2, 3).
- Régulateur de vitesse des ventilateurs du condenseur (forme 2 et 3).
- Réchauffeur tableau électrique.
- Préchauffage du compresseur.
- Tuyauterie préchargée et câble électrique (de connexion entre l'unité de condensation et l'évaporateur) longueur 10 m.

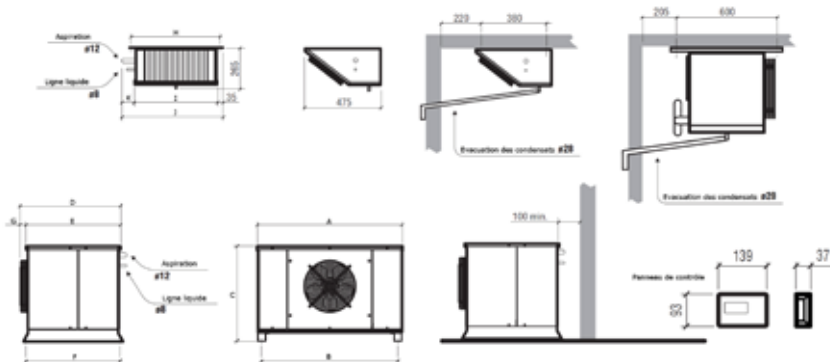
		DIMENSIONS DES ELEMENTS									
		A	B	C	D	E	F	G	H	I	J
FORMES	1	746	700	486	512	478	490	34	550	510	585
	2	746	700	486	482	-	490	-	850	810	885
	3	856	810	586	596	528	540	68	1300	1260	1335

### TEMPERATURE POSITIVE -5°C / +5°C

Référence	Modèle	Forme	Absorption élect. Max. en fonctionnement	Puissance frigorifique à 32°C / Volume chambre froide m3	Puissance frigorifique à 43°C / Volume chambre froide m3	Tension	Poids Kg	Prix Public H.T.	ECO FROID RECYCLAGE H.T.
5202480	SHTX050	1	0,74 kW	986 / 9,72	812 / 3,52	230/1/50	9 + 41	5 837 €	23 €
5202481	SHTX075	1	1,19 kW	1434 / 16,87	1300 / 7,48	230/1/50	9 + 44	6 237 €	23 €
5202482	SHTX100	2	1,53 kW	2054 / 29,91	1773 / 12,76	230/1/50	16 + 62	7 568 €	23 €
5202483	SHTX122	2	1,53 W	2315 / 35,42	1912 / 14,35	230/1/50	16 + 62	7 780 €	23 €
5202484	SHTX120	2	1,58 kW	2306 / 35,23	1899 / 14,16	400/3/50	16 + 62	7 889 €	23 €
5202485	SHTX150	3	2,35 kW	3174 / 48,04	2649 / 30,09	400/3/50	24 + 75	8 898 €	23 €
5202486	SHTX200	3	2,26 kW	3505 / 53,11	2874 / 32,62	400/3/50	24 + 77	9 304 €	23 €

### TEMPERATURE NEGATIVE -18°C / -25°C

Référence	Modèle	Forme	Absorption élect. Max. en fonctionnement	Puissance frigorifique à 32°C / Volume chambre froide m3	Puissance frigorifique à 43°C / Volume chambre froide m3	Tension	Poids Kg	Prix Public H.T.	ECO FROID RECYCLAGE H.T.
5202490	SHTZ170	1	1,38 kW	882 / 5,21	686 / 1,92	230/1/50	9 + 52	6 659 €	23 €
5202491	SHTZ201	2	1,48 kW	1194 / 8,74	887 / 3,05	230/1/50	16 + 63	7 784 €	23 €
5202492	SHTZ202	2	1,78 kW	1378 / 10,94	1050 / 4,04	400/3/50	16 + 65	8 300 €	23 €
5202493	SHTZ250	3	2,72 kW	1733 / 18,52	1360 / 9,41	400/3/50	24 + 85	9 360 €	23 €
5202494	SHTZ300	3	2,68 kW	1980 / 21,17	1586 / 10,88	400/3/50	24 + 87	9 312 €	23 €



## CARACTÉRISTIQUES

- Platine électronique de contrôle.
- Type d'expansion avec soupape thermostatique.
- Filtre monobloc sur la ligne du liquide.
- Prédiposition pour la connexion de l'éclairage chambre et pour la connexion du micro-interrupteur porte.
- Câble pour la connexion de la résistance porte sur les unités pour basse température.
- Tous les modèles sont équipés de pressostat à basse pression à étalonnage fixe; les unités avec tension triphasée et le modèle BHTN122 sont équipés aussi de pressostat à haute pression à étalonnage fixe en conformité à la Directive 97/23/CE "Equipements sous pression". Sur demande, le pressostat à haute pression peut être fourni aussi sur les unités avec tension 230/1/50Hz.
- Les unités sont fournies avec un panneau de contrôle à distance déjà branché à l'unité par un câble de 5 mètres (disponible en différentes tailles jusqu'à 20 mètres).
- Ecoulement direct de l'eau de dégivrage.
- Résistance dans le tuyau d'écoulement de l'eau de dégivrage.
- L'unité de condensation doit être installée au sol à l'extérieur de la chambre froide, tandis que l'évaporateur doit être fixé au plafond à l'intérieur de la chambre.

- Voyant de liquide.
- Réservoir de liquide.
- Tuyauteries de connexion entre unité de condensation et évaporateur équipées de robinets.
- Unité de condensation appropriée pour l'installation à l'extérieur. On conseille l'installation de l'unité de condensation à une température ambiante supérieure à 10°C. En cas d'installation à des températures inférieures, vous devez ajouter des accessoires optionnels.

### Options

- Tension spéciale.
- Condenseur à eau.
- Moniteur de tension.
- Réchauffeur tableau électrique.
- Electrovanne sur la ligne liquide.
- Pressostat ventilateurs condenseur (formes 1-2-3) ou régulateur de vitesse des ventilateurs condenseur (formes 2-3).
- Pressostat de haute pression seulement pour tension 230/1/50Hz, à l'exception du modèle BHTN122.
- Compresseurs semi-hermétique.

### DIMENSIONS DES ELEMENTS

FORMES	DIMENSIONS DES ELEMENTS										
	A	B	C	D	E	F	G	H	I	J	K
1	746	700	486	512	478	490	34	550	510	610	65
2	746	700	486	482	-	490	-	850	810	915	70
3	856	810	586	596	528	540	68	1300	1260	1370	75

### TEMPERATURE POSITIVE -5°C / +5°C

Référence	Modèle	Forme	Absorption élect. Max. en fonctionnement	Puissance frigorifique à 32°C / Volume chambre froide m3	Puissance frigorifique à 43°C / Volume chambre froide m3	Tension	Poids Kg	Prix Public H.T.	ECO FROID RECYCLAGE H.T.
5302230	BHTX050	1	0,74 kW	986 / 9,72	812 / 3,52	230/1/50	9 + 42	5 779 €	23 €
5302231	BHTX075	1	1,18 kW	1434 / 16,87	1300 / 7,48	230/1/50	9 + 45	6 170 €	23 €
5302232	BHTX100	2	1,43 kW	2054 / 29,91	1773 / 12,76	230/1/50	9 + 57	7 496 €	23 €
5302233	BHTX122	2	1,54 kW	2315 / 35,42	1912 / 14,35	230/1/50	16 + 64	7 709 €	23 €
5302234	BHTX120	2	1,58 kW	2306 / 35,23	1899 / 14,16	400/3/50	16 + 64	7 813 €	23 €
5302235	BHTX150	3	2,35 kW	3174 / 48,04	2649 / 30,09	400/3/50	16 + 64	8 736 €	23 €
5302237	BHTX200	3	2,26 kW	3505 / 53,11	2874 / 32,62	400/3/50	24 + 78	9 140 €	23 €

### TEMPERATURE NEGATIVE -18°C / -25°C

Référence	Modèle	Forme	Absorption élect. Max. en fonctionnement	Puissance frigorifique à 32°C / Volume chambre froide m3	Puissance frigorifique à 43°C / Volume chambre froide m3	Tension	Poids Kg	Prix Public H.T.	ECO FROID RECYCLAGE H.T.
5302240	BHTZ170	1	1,37 kW	882 / 5,21	686 / 1,92	230/1/50	9 + 53	6 640 €	23 €
5302241	BHTZ201	2	1,42 kW	1194 / 8,74	887 / 3,05	230/1/50	9 + 59	7 792 €	23 €
5302242	BHTZ202	2	1,77 kW	1378 / 10,94	1050 / 4,04	400/3/50	16 + 65	8 310 €	23 €
5302243	BHTZ250	3	2,72 kW	1733 / 18,52	1360 / 9,41	400/3/50	16 + 67	9 327 €	23 €
5302244	BHTZ300	3	2,68 kW	2081 / 22,25	1667 / 11,43	400/3/50	16 + 83	9 532 €	23 €
5302246	BHTZ401	3	3,27 kW	2534 / 30,48	1948 / 16,07	400/3/50	24 + 80	12 129 €	23 €

# PT

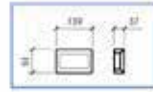
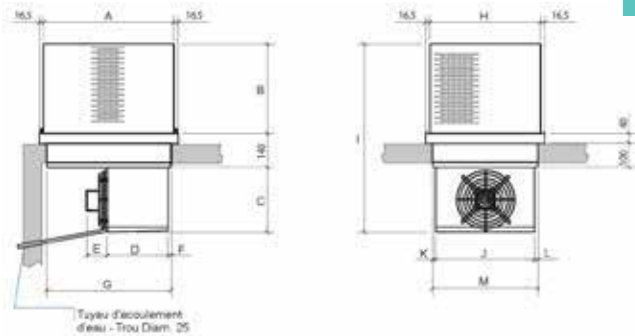
## Monobloc plafonnier

### 9

### Unités de réfrigération

Gaz R452 A

Trou plafond chambre froide



## CARACTÉRISTIQUES

- Platine électronique de contrôle.
- Détente par capillaire.
- Filtre monobloc sur la ligne du liquide.
- Eclairage chambre froide sur toutes les unités.
- Câble pour la connexion du micro-interrupteur porte; les fonctions du micro-interrupteur porte peuvent être programmées sur la platine électronique.
- Câble pour la connexion de la résistance porte sur les unités pour basse température.
- Toutes les unités sont équipées de pressostat BP à étalonnage fixe; les unités avec tension triphasée et le modèle PTN122 sont équipés aussi de pressostat HP à étalonnage fixe. Les solutions adoptées sont conformes à la Directive 97/23/CE «Equipements sous pression».
- Panneau à distance: il est déjà branché à l'unité par un câble de 5 mètres (disponible sur demande jusqu'à 20 mètres).
- Ecoulement direct de l'eau de dégivrage.
- Résistance dans le tuyau d'écoulement de l'eau de dégivrage sur toutes les unités pour moyenne et basse température.
- Fixation au plafond de la chambre froide.

- On conseille l'installation des unités à une température ambiante d'au moins 10°C. En cas d'installation à des températures inférieures, il faut ajouter des accessoires optionnels. En cas d'installation à l'extérieur, il faut protéger l'unité contre les intempéries.

### Options

- Tension spéciale.
- Condenseur à eau: les unités avec condenseur à eau sont équipées d'une vanne pour le contrôle de la condensation, d'un pressostat HP à étalonnage fixe (sur les unités avec tension monophasée également) et d'un ventilateur pour le refroidissement du compresseur (unités pour basse température).
- Moniteur de tension.
- Pressostat HP (pour tension 230/1/50 seulement, à l'exception du modèle PTN122).
- Pressostat ventilateur/s condenseur.
- Réchauffeur tableau électrique.
- Réchauffeur carter huile.
- Electrovanne supplémentaire sur la ligne de refoulement sur les unités pour moyenne et basse température en cas d'utilisation de l'unité à une basse température extérieure.

		DIMENSIONS DES ELEMENTS												
		A	B	C	D	E	F	G	H	I	J	K	L	M
FORMES	1	540	340	276	256	100	24	513	460	756	410	9	14	433
	2	540	390	276	256	100	24	513	760	806	710	9	14	733
	3	620	460	376	348	60	25	593	760	976	726	3,5	3,5	733

		DÉCOUPE DU PANNEAU	
		b	h
FORMES	1	440	520
	2	740	520
	3	740	600

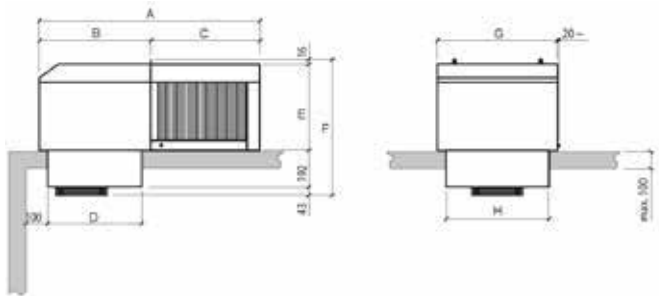
### TEMPERATURE POSITIVE -5°C / +5°C

Référence	Modèle	Forme	Absorption élect. Max. en fonctionnement	Puissance frigorifique à 32°C / Volume chambre froide m3	Puissance frigorifique à 43°C / Volume chambre froide m3	Tension	Poids Kg	Prix Public H.T.	ECO FROID RECYCLAGE H.T.
5202511	PTX050	1	0,71 kW	830 / 7,7	615 / 4	230/1/50	52	5 046 €	23 €
5202512	PTX060	1	0,92 kW	985 / 10,4	775 / 6	230/1/50	52	5 261 €	23 €
5202513	PTX075	1	1,16 kW	1240 / 14,1	975 / 8,2	230/1/50	54	5 387 €	23 €
5202514	PTX100	2	1,47 kW	1555 / 16,1	1205 / 9,9	230/1/50	73	6 818 €	23 €
5202515	PTX122	2	1,58 kW	1860 / 19,3	1470 / 14,2	230/1/50	73	7 090 €	23 €
5202516	PTX120	2	1,62 kW	1860 / 19,3	1470 / 14,2	400/3/50	73	7 090 €	23 €
5202517	PTX150	3	2,02 kW	2660 / 39,7	2025 / 22,8	400/3/50	88	9 526 €	23 €
5202518	PTX200	3	2,54 kW	3350 / 50,1	2550 / 28,7	400/3/50	90	9 580 €	23 €

### TEMPERATURE NEGATIVE -18°C / -25°C

Référence	Modèle	Forme	Absorption élect. Max. en fonctionnement	Puissance frigorifique à 32°C / Volume chambre froide m3	Puissance frigorifique à 43°C / Volume chambre froide m3	Tension	Poids Kg	Prix Public H.T.	ECO FROID RECYCLAGE H.T.
5202561	PTZ170	1	1,35 kW	635 / 4,7	470 / 3,5	230/1/50	60	6 785 €	23 €
5202562	PTZ201	2	1,46 kW	800 / 7	575 / 4,8	230/1/50	79	7 780 €	23 €
5202563	PTZ202	2	1,81 kW	1090 / 9,8	700 / 6,3	400/3/50	81	8 113 €	23 €
5202564	PTZ203	2	2,63 kW	1590 / 15,6	1175 / 11,1	400/3/50	81	8 917 €	23 €
5202565	PTZ300	3	2,47 kW	1838 / 18	1302 / 12,36	400/3/50	101	9 998 €	23 €
5202566	PTZ400	3	3,11 kW	2038 / 26,6	1572 / 20	400/3/50	102	11 201 €	23 €





Trou plafond  
chambre froide

Gaz R452 A



## CARACTÉRISTIQUES

- Platine électronique de contrôle.
- Détente par capillaire.
- Filtre monobloc sur la ligne du liquide.
- Eclairage chambre froide sur toutes les unités.
- Câble pour la connexion du micro-interrupteur porte; les fonctions du micro-interrupteur porte peuvent être programmées sur la platine électronique.
- Câble pour la connexion de la résistance porte sur les unités pour basse température.
- Toutes les unités sont équipées de pressostat BP à étalonnage fixe; les unités avec tension triphasée et le modèle PSTN122 sont équipés aussi de pressostat HP à étalonnage fixe. Les solutions adoptées sont conformes à la Directive 97/23/CE «Equipements sous pression».
- Panneau à distance: il est déjà branché à l'unité par un câble de 5 mètres (disponible sur demande jusqu'à 20 mètres).
- Bac d'évaporation de l'eau de dégivrage et tuyau de trop-plein.
- Fixation au plafond de la chambre froide.
- On conseille l'installation des unités à une température ambiante d'au moins 10°C. En cas d'installation à des températures inférieures, il faut ajouter des accessoires optionnels. En cas d'installation à l'extérieur, il faut protéger l'unité contre les intempéries.
- Résistance dans le tuyau d'écoulement de l'eau de dégivrage.

### Options

- Tension spéciale.
- Condenseur à eau: les unités avec condenseur à eau sont équipées d'une vanne pour le contrôle de la condensation, d'un pressostat HP à étalonnage fixe (sur les unités avec tension monophasée également) et d'un ventilateur pour le refroidissement du compresseur (unités pour basse température).
- Moniteur de tension.
- Pressostat HP (pour tension 230/1/50 seulement, à l'exception du modèle PSTN122).
- Pressostat ventilateur/s condenseur.
- Réchauffeur tableau électrique.
- Réchauffeur carter huile.
- Electrovanne supplémentaire sur la ligne de refoulement sur les unités pour moyenne et basse température en cas d'utilisation de l'unité à une basse température extérieure.

FORMES	DIMENSIONS DES ELEMENTS								DÉCOUPE DU PANNEAU		
	A	B	C	D	E	F	G	H	b	h	
	1	1030	520	510	443	400	681	560	486	1	490
2	1050	520	530	443	500	781	700	626	2	630	450
3	1180	570	610	493	540	821	760	686	3	690	500

### TEMPERATURE POSITIVE -5°C / +5°C

Référence	Modèle	Forme	Absorption élect. Max. en fonctionnement	Puissance frigorifique à 32°C / Volume chambre froide m3	Puissance frigorifique à 43°C / Volume chambre froide m3	Tension	Poids Kg	Prix Public H.T.	ECO FROID RECYCLAGE H.T.
5202611	PSTX050	1	0,75 kW	835 / 7,5	620 / 4	230/1/50	58	5 980 €	23 €
5202612	PSTX060	1	0,96 kW	955 / 10,1	750 / 5,8	230/1/50	65	6 205 €	23 €
5202613	PSTX075	1	1,19 kW	1210 / 13,7	955 / 7,8	230/1/50	69	6 396 €	23 €
5202614	PSTX100	2	1,46 kW	1480 / 14,2	1145 / 9,4	230/1/50	83	8 142 €	23 €
5202615	PSTX122	2	1,56 kW	1745 / 18,1	1350 / 13,1	230/1/50	83	8 432 €	23 €
5202616	PSTX120	2	1,60 kW	1745 / 18,1	1350 / 13,1	400/3/50	83	8 432 €	23 €
5202617	PSTX150	3	2,36 kW	2550 / 38,1	1943 / 21,8	400/3/50	99	11 286 €	23 €
5202618	PSTX200	3	2,59 kW	2961 / 44,2	2551 / 25,3	400/3/50	117	11 437 €	23 €

### TEMPERATURE NEGATIVE -18°C / -25°C

Référence	Modèle	Forme	Absorption élect. Max. en fonctionnement	Puissance frigorifique à 32°C / Volume chambre froide m3	Puissance frigorifique à 43°C / Volume chambre froide m3	Tension	Poids Kg	Prix Public H.T.	ECO FROID RECYCLAGE H.T.
5202661	PSTZ170	1	1,38 kW	660 / 4,9	465 / 3,4	230/1/50	71	8 045 €	23 €
5202662	PSTZ201	2	1,44 kW	840 / 7,4	625 / 5,2	230/1/50	96	9 263 €	23 €
5202663	PSTZ202	2	1,80 kW	1025 / 9,3	765 / 6,8	400/3/50	86	9 609 €	23 €
5202664	PSTZ203	2	2,61 kW	1495 / 14,6	1105 / 10,4	400/3/50	86	10 621 €	23 €
5202665	PSTZ300	3	2,69 kW	1725 / 16,8	1225 / 11,7	400/3/50	108	11 908 €	23 €
5202666	PSTZ400	3	3,32 kW	1915 / 25	1479 / 18,9	400/3/50	113	13 403 €	23 €



## Notre Société

Depuis 1946, la société FRIELECTRIC accompagne les professionnels du froid dans la distribution de mobiliers frigorifiques, de chambres froides et d'agencement de magasins en proposant des solutions personnalisées.

Importateur et distributeur, la société FRIELECTRIC propose une large gamme de matériels regroupés dans 10 univers différents.

Un stock permanent sur la majorité de nos produits et des livraisons optimisées sur le territoire national et à l'international, grâce à nos dépôts logistiques. Le premier dépôt de 3000m<sup>2</sup> basé en région parisienne et le second dépôt de 13000 m<sup>2</sup> basé en région lyonnaise.

Deux show-rooms sont à votre disposition afin de vous présenter nos nouveautés et de mieux vous conseiller dans vos projets.

## L'Expérience Frielectric

Chaque jour, FRIELECTRIC s'engage à vous apporter le meilleur service possible. Toute notre équipe reste à votre écoute, n'hésitez donc pas à nous consulter.

C'est en étant à l'écoute de nos clients et selon la spécificité de leurs métiers que nous mettons au point des vitrines réfrigérées sur-mesure, modulaires à service arrière, vitrine murale libre-service pour équiper les magasins.

Partagez notre expérience dans l'agencement de points de vente, et réalisez vos projets : boulangerie, pâtisserie, boucherie, charcuterie, fromagerie et glacerie.

Frielectric vous propose une gamme complète de chambres froides. Disponibles en froid positif ou en froid négatif, vous trouverez un large choix pour répondre à vos besoins, avec différentes tailles, hauteurs et profondeurs.

## Une équipe commerciale expérimentée à l'écoute de vos besoins

Nos chargés de clientèle, compétents et disponibles, vous accueillent, vous informent, vous conseillent et réceptionnent vos commandes, du lundi au vendredi de 9h00 à 12h00, et de 14h00 à 18h00.



Tél. +33 (0)1 30 59 42 72



[frielectric@frielectric.fr](mailto:frielectric@frielectric.fr)

## Un service après-vente réactif et compétent

Notre équipe SAV à votre écoute du lundi au vendredi de 9h00 à 12h00, et de 14h00 à 18h00.



Tél. +33 (0)1 30 59 42 72



[frielectric@frielectric.fr](mailto:frielectric@frielectric.fr)

# LA CHARTE DE LIVRAISON



## A la livraison

Vérifiez en présence du transporteur l'état de la marchandise ou du matériel à l'intérieur des caisses.

- Le bon de livraison
- Le libellé du bon de livraison
- L'état du ou des colis

Les mentions  
"sous réserve" et  
"Emballage  
en bon état"  
n'ont aucune  
valeur juridique !



## La livraison est conforme

- Datez et signez le bon de livraison
- Apposez le cachet de votre entreprise et le nom du signataire




## La livraison n'est pas conforme

Écrivez très clairement sur le bon de livraison les dégâts, les manquants constatés devant le transporteur. Pour une prise en charge correcte du litige, ne surtout pas inscrire : «emballage intact». Ne vous laissez pas influencer.

- Informez dans les 48H par lettre, recommandée le transporteur.
- Informez immédiatement Frielectric afin de nous permettre d'agir dans les plus brefs délais.
- Relancez rapidement le transporteur, surtout si une expertise est nécessaire.



# FRIELECTRIC AU SALON DU SIRHA LYON 2021








**L'UNIVERS DU FROID**  
AU SERVICE DES PROFESSIONNELS

 **DEPUIS 1946**



— CATALOGUE —  
**2026**

 **FRIELECTRIC**  
Gare de Sainte Mesme  
78730 SAINTE MESME / FRANCE

 **+33 (0)1 30 59 42 72**  
 [frielectric@frielectric.fr](mailto:frielectric@frielectric.fr)  
 [www.frielectric.fr](http://www.frielectric.fr)

FRIELECTRIC S.A.S. au Capital de 1 037 664 €  
APE 4669B - N° TVA : FR 43 313 564 312 - Siret : 313 564 312 00012

Les prix indiqués dans ce catalogue sont valables du 01/01/2026 au 31/12/2026  
sous réserve de variations monétaires. Après lecture, ne pas jeter sur la voie publique.

